MADE IN BELGIUM

Buzon®

www.buzon.cz

Buzon®
YEARS
35
EXPERIENCE

KATALOG

Řada PB

Systém U-BRS

O nás

Autor **Ateliers Buzon S.P.R.L** (Lutych, Belgie).

1987

Laurent Buzon se stal oficiálně členem společnosti a zahájil expanzi na nové trhy.
Díky jeho energii a vůli se rektifikační terče Buzon začínají používat u největších světových mrakodrapů.

Rektifikační terče Buzon® jsou nainstalovány na balkonech **Petronas Twin Towers** v Kuala Lumpur.

1996

Instalace do **průmyslové oblasti Hauts-Sarts** (Belgie) a založení společnosti **Buzon Pedestal International**.

2002

Claude Buzon na obchodní misi v Mexiku.

2009

1992

Vytvoření **prvního rektifikačního terče** Buzon®.

1997

Vytvoření **série DPH**, nejstarší z produktové rodiny.

Stříbrná medaile na veletrhu inovací Batimat za sklonový korektor zabudovaný do rektifikačního terče.

2008

Vytvoření **série BC**, umělce rodiny.

2010

Vytvoření **série PB**, rektifikačních terčů, které dokonale splňují požadavky na instalaci v obytných prostorách.

Čtyři desetiletí inovací a know-how

Před více než 35 lety zakládá Claude Buzon společnost Buzon Pedestal International zaměřenou na inovativní rektifikační terče umožňujícír vyšší estetičnost venkovních prostor, čímž vyvolá naprostou revoluci ve světě nosných systémů.

Nejprve začíná s terči pracovat doma ve Francii a upravuje je pro potřeby různých projektů. Poptávka na trhu rychle roste a k jejímu uspokojení firma vyvíjí terče vlastních rozměrů, které následně začíná vyvážet do celého světa.

Od té doby se společnost značně rozrostla a dnes je pod vedením Claudova syna Laurenta, který usiluje o zúročení dosavadní práce a zachování dosažených úspěchů. Společnost zažívá ohromný boom a dnes již existují minimálně čtyři generace terčů.

Tento úspěch spočívá na pevných základech. Objem spolupráce se u této rodinné firmy od jejího založení v Lutychu (Belgie) výrazně rozrostl a nyní se může pochlubit 40 partnery ve více než 50 zemích. Jednou z hlavních hodnot společnosti je důvěra, kterou neustále posiluje naslouchání zákazníkovi a realizací každého projektu s nadšením.

Každým rokem se pro velké projekty a stavby po celém světě vyrobí miliony kusů terčů. Ačkoli Buzon® nabízí řešení zajišťující stabilitu, společnost kategoricky odmítá stát na místě. Inovace je jedním z hlavních motorů společnosti Buzon®, což ji motivuje k vývoji dalších produktů pro ještě snazší a přesnější instalaci dlažby a teras.

Buzon®dodává více než 100 000 rektifikačních terčů do luxusního hotelu Marina Bay Sands v Singapuru.

2011

Laurent a **Claude Buzon** na obchodní misi v Singapuru.

Rektifikační terče Buzon® jsou instalovány do základů jednoho z největších evropských mrakodrapů, budovy **The Shard** v Londýně.

Buzon® získává certifikaci **ISO 9001:2008**.

2016

Buzon® získává **certifikaci ISO 9001:2015** a stává se uhlíkově neutrální společností. Založení lesní školky Buzon®, kde se každý rok vysadí přes 31 835 stromů.

Buzon®zve na oslavu **30. výročí založení společnosti své partnery z celého světa, své dodavatele, zákazníky a celý svůj tým**.

Stěhování do **nových kanceláří**.

Buzon® má nyní **21 partnerů**.

Zavedení normy **ISO 14001**.

2019

Buzon® získává certifikaci **ISO 14001:2015**.

Vytvoření nové **série pro terasy** a jejich příslušenství.

140 000 rektifikačních terčů Buzon® bylo dodáno do muzea **Across Ages v Ománu**.

2020

Buzon® získává certifikaci podle normy **Cradle to Cradle Certified®**. Úroveň certifikace je bronzová pro série PB, DPH a BC.

Cradle to Cradle Certified® je mezinárodní norma pro **výrobky, které jsou bezpečné, ekologické a vyráběné udržitelným způsobem**.

2022

Buzon® zve na oslavu **35. výročí založení společnosti** své partnery z celého světa, své dodavatele, zákazníky a celý svůj tým do Istanbulu.

2023

40 partnerů / **50** zemí

Naši partneři ve světě

Společnost Buzon® by dnes nebyla tím čím je bez své sítě distributorů po celém světě. Na každodenní bázi spolupracujeme s více než 40 partnery na všech kontinentech. Buzon® vyváží vynikající kvalitu prostřednictvím svých produktů a své sítě distributorů, a přispívá tak k vyšší estetičnosti velkých projektů.

Sídlo společnosti (BE)
Buzon UK
Buzon Jižní Evropa (IT)
Buzon Asie (SG)
Buzon Austrálie (AU)

Realizace odrážející vaši kreativitu

Naše závazky

100% MADE IN EUROPE

Všechny naše produkty jsou vytvářeny, navrhovány a vyráběny v Evropě. Naše oddělení vývoje usilovně pracuje na tom, aby naši zákazníci mohli využívat špičkových podpěrných systémů při realizaci svých teras.

90 % našich výrobků vychází ze závodu v belgickém Overpeltu. Zbytek naší výroby pochází rovněž z Evropy.

MADE IN
EUROPE

ZÁVAZEK VŮČI ŽIVOTNÍMU PROSTŘEDÍ

S ohledem na probíhající klimatické změny společnost Buzon® věnuje životnímu prostředí zásadní pozornost. Naše suroviny jsou recyklované a naše výrobky jsou 100% recyklovatelné.

Prostory sídla společnosti v Lutychu jsou pasivní a v rámci osvěty byla podniknuta řada iniciativ, která mají za cíl zvýšit vnímavost všech k životnímu prostředí: instalace úlů, květinová louka a bylinková zahrada. Získali jsme také certifikaci podle normy ISO 14001:2015.

Naším cílem je řešení uhlíkových emisí. To znamená audit každé 2 roky pro výpočet naší uhlíkové stopy a rozvoj strategického plánu směřujícího k jejímu snížení. Uhlíkové neutrality jsme dosáhli také díky tomu, že každoročně kompenzujeme naši spotřebu vysázením 31 835* stromů na Madagaskaru.

ZÁVAZEK KVALITY

Kvalita našich produktů a vaše spokojenost jsou našimi hlavními prioritami. V tomto ohledu je společnost Buzon® od roku 2015 držitelem certifikátu ISO 9001:2008 a od roku 2017 ISO 9001:2015. Tato certifikace vám dává jistotu, že se kvalita našich produktů a služeb neustále zlepšuje.

V roce 2020 zahájila společnost Buzon úspěšnou spolupráci se společností EPEA s cílem získat certifikaci Cradle to Cradle®. Úroveň certifikace je bronzová pro série PB, DPH a BC. Cradle to Cradle Certified® je mezinárodní norma pro výrobky, které jsou bezpečné, ekologické a vyráběné udržitelným způsobem.

NAŠE OCENĚNÍ

Různé závazky a politika naší společnosti nám umožnily získat řadu ocenění a certifikací, například Stříbrnou medaili za inovaci v Batimat Paris v roce 1997, Golden Bridge v Londýně nebo Good Design Award 2018.

*Rapport Bilan Carbone® Buzon Pedestal International – leden 2021

Buzon®
nabízí řešení pro
všechny typy teras

Výhody rektifikačních terčů Buzon®

Stavba terasy klasickým způsobem není vždy snadná. Dilatace spojů, obtížný odvod vody, práce se sklonem... Všechny tyto problémy výrazně ohrožují trvanlivost teras. Právě v této souvislosti se instalace na terčích velmi rychle prosadila, protože si poradila se všemi omezeními, s nimiž se na staveništích setkala.

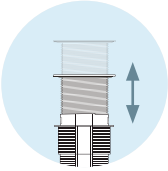

Výškově nastavitelné terče **12** až **955 mm**

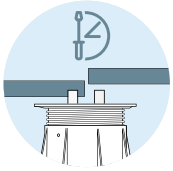

Rychlá a **snadná** instalace

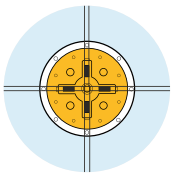

Vyšší stabilita díky **široké hlavě terče**

Systém **pro podepření** těžkých **břemen**

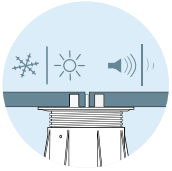

Lepší **tepelná** i **zvuková izolace**

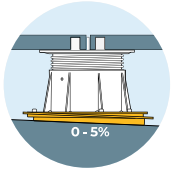

Snadná a přesná korekce sklonu **až do 5 %**

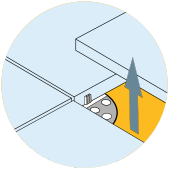

Snadný přístup k hydroizolační membráně nebo ke spodní konstrukci

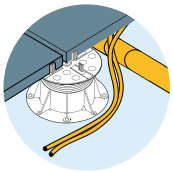

Skrytí technického zázemí

Zajištění proti nadzvednutí **větrem**

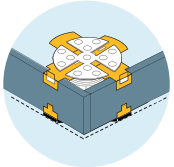

Široká nabídka příslušenství pro zakončení terasy

Udržitelné **řešení**

100% **recyklovatelné**

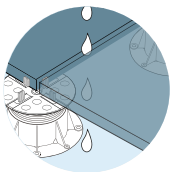

Otevřené spoje zamezují riziku praskání (oproti utěsněným spárám). **Snadný odvod vody**.

Terasy z dlažby na terčích

Dvě řešení

Podložky a mezerníky

VÝHODY

- Pevná výška
- Řešení pro nízké výšky **3 až 12 mm**
- Rychlá a snadná instalace
- Zajištění proti nadzvednutí větrem
- Udržitelné řešení

ZAKRYTÍ

Keramika, přírodní kámen, beton, rošty...

VÍCE INFORMACÍ
VIZ STRANY 16 A 17

Rektifikační terče

VÝHODY

- Nastavitelná výška
- Řešení pro výškové rozpětí **12 až 955 mm**
- Rychlá a snadná instalace
- Zajištění proti nadzvednutí větrem
- Udržitelné řešení
- Různá řešení pro zakončení terasy

ZAKRYTÍ

Keramika, přírodní kámen, beton, rošty...

VÍCE INFORMACÍ
VIZ STRANY 18 AŽ 39

Podložky a mezerníky 3 až 12 mm

	POLOŽKA	V + (MM)	POPIS	POZNÁMKY	Č.	KS/BAL
1	**U-PAD-6MM**	6	Podložka 200 x 200 x 6 mm	-	12 2027	24
2	**U-PAD-GROUND-3MM**	3	Podložka 3 mm pro mezerníky	-	13 0050	24
3	**U-PAD-GROUND-6MM**	6	Podložka 6 mm pro mezerníky	-	13 0051	24
4	**U-PAD-GROUND-10MM**	10	Podložka 10 mm pro mezerníky	-	13 0049	24
5	**U-E10**	1	Tlumící podložka 1 mm	-	12 0612	480
6	**U-E20**	2	Tlumící podložka 2 mm	-	12 0613	240
7	**U-TABS-FLAT-2MM**	-	Mezerník 2 mm	-	11 2385	120
	U-TABS-FLAT-3MM	-	Mezerník 3 mm	-	11 2371	120
	U-TABS-FLAT-4,5MM	-	Mezerník 4.5 mm	-	11 2386	120

Podložky a mezerníky

Podložky (**U-PAD-GROUND**) v kombinaci s mezerníky (**U-TABS-FLAT**) nabízejí řešení pro docílení podepření o výšce 3 až 12 mm.

VÝHODY A POUŽITÍ

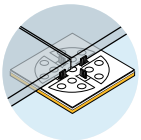

Podložky nejsou nastavitelné, ale požadované výšky lze docílit přidáním podložky **U-PAD** (3 mm, 6 mm a 10 mm) nebo tlumící podložky **U-E10** (1 mm) nebo **U-E20** (2 mm).

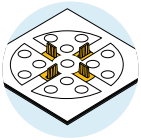

Spáru mezi dlaždicemi lze zvolit: 2 mm, 3 mm nebo 4,5 mm.

NASKENUJTE A STÁHNĚTE

Naskenujte QR kód a stáhněte si kompletní dokumentaci.

Rektifikační terče 12 až 955 mm

S pevnou výškou

Výškově nastavitelné

PB-00

15 mm

PB-0-S12

12 – 18 mm

PB-0-S18

18 – 28 mm

PB-01

28 – 42 mm

PB-1

42 – 60 mm

PB-2

60 – 90 mm

PB-3

90 – 145 mm

PB-4

145 – 245 mm

POLOŽKA	V + (MM)	POPIS	POZNÁMKY	Č.	KS/BAL
PB-00	15	Terč PB 15 mm	Dodáváno sestavené	11 0697	24
PB-0-S12	12 – 18	Terč PB nastavitelné 12 až 18 mm	Dodáváno sestavené	11 3101	48
PB-0-S18	18 – 28	Terč PB nastavitelné 18 až 28 mm	Dodáváno sestavené	11 2295	24
PB-01	28 – 42	Terč PB nastavitelné 28 až 42 mm	Dodáváno sestavené	11 0698	24
PB-1	42 – 60	Terč PB nastavitelné 42 až 60 mm	Dodáváno sestavené	11 0700	24
PB-2	60 – 90	Terč PB nastavitelné 60 až 90 mm	Dodáváno sestavené	11 0702	24
PB-3	90 – 145	Terč PB nastavitelné 90 až 145 mm	Dodáváno sestavené	11 0704	24
PB-4	145 – 245	Terč PB nastavitelné 145 až 245 mm	Dodáváno sestavené	11 0710	24
PB-5	230 – 315	Terč PB nastavitelné 230 až 315 mm	Dodáváno nesestavené	11 0775	kus
PB-6	285 – 367	Terč PB nastavitelné 285 až 367 mm	Dodáváno nesestavené	11 0776	kus
PB-7	365 – 480	Terč PB nastavitelné 365 až 480 mm	Dodáváno nesestavené	11 0777	kus
PB-8	480 – 595	Terč PB nastavitelné 480 až 595 mm	Dodáváno nesestavené	11 0778	kus
PB-9	560 – 715	Terč PB nastavitelné 560 až 715 mm	Dodáváno nesestavené	11 0779	kus
PB-10	675 – 830	Terč PB nastavitelné 675 až 830 mm	Dodáváno nesestavené	11 0780	kus
PB-11	755 – 955	Terč PB nastavitelné 755 až 955 mm	Dodáváno nesestavené	11 0781	kus
PB-C1	-	Jednoduchý nástavec PB	Náhradní díl	12 0695	24
PB-C2	-	Dvojitý nástavec PB	Náhradní díl	12 2147	24
PB-3-TOP	-	Hlava terče PB-3	Náhradní díl	12 0708	24
PB-4-BASE	-	Základna terče PB-4	Náhradní díl	11 0711	24
PB-4-TOP	-	Hlava terče PB-4	Náhradní díl	12 0714	24

PB-5	PB-6	PB-7	PB-8	PB-9	PB-10	PB-11
230 – 315 mm	285 – 367 mm	365 – 480 mm	480 – 595 mm	560 – 715 mm	675 – 830 mm	755 – 955 mm

Rektifikační terče PB

Díky důmyslnému designu je **terč PB** snadno nastavitelný a umožňuje rychlou a robustní instalaci. Velká plocha hlavy terče je speciálně upravena pro podporu teras z přírodního kamene, keramických i betonových dlaždic,dřevěných prken nebo kompozitního materiálu.

NASKENUJTE A STÁHNĚTE

Naskenujte QR kód a stáhněte si kompletní dokumentaci.

VÝHODY A POUŽITÍ

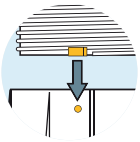

Bezpečnostní šroubovací systém zabraňuje uvolnění hlavy nebo nástavce po dosažení maximální výšky

Boční výztuhy zvyšují stabilitu terče.

8 otvorů pro upevnění terče, je-li třeba.

8 otvorů v základně terče pro optimální odvod vody.

TERČ PB-0-S

TERČ PB

	POLOŽKA	V + (MM)	POPIS	POZNÁMKY	Č.	KS/BAL
1	**U-E10**	1	Tlumící podložka 1 mm	-	12 0612	480
	U-E20	2	Tlumící podložka 2 mm	-	12 0613	240
2	**PB-TABS-2MM**	-	Mezerník PB 2 mm	Použití se sérií rektifikačních terčů PB	13 0592	120
	PB-TABS-3MM	-	Mezerník PB 3 mm	Použití se sérií rektifikačních terčů PB	13 0594	120
	PB-TABS-4,5MM	-	Mezerník PB 4,5 mm	Použití se sérií rektifikačních terčů PB	13 0596	120
	PB-TABS-6MM	-	Mezerník PB 6 mm	Použití se sérií rektifikačních terčů PB	13 2365	100
	PB-TABS-8MM	-	Mezerník PB 8 mm	Použití se sérií rektifikačních terčů PB	13 2369	100
	PB-TABS-10MM	-	Mezerník PB 10 mm	Použití se sérií rektifikačních terčů PB	13 2370	100
3	**PB-0-S-TABS-2MM**	-	Mezerník PB-0-S 2mm	Použití se sérií rektifikační terčů PB-0-S	13 2408	120
	PB-0-S-TABS-3MM	-	Mezerník PB-0-S 3 mm	Použití se sérií rektifikační terčů PB-0-S	13 2413	120
	PB-0-S-TABS-4,5MM	-	Mezerník PB-0-S 4,5 mm	Použití se sérií rektifikační terčů PB-0-S	13 2414	120

Mezerníky

Mezerníky (**PB-TABS**) o výšce 17 mm se uchycují na hlavu terče a vymezují jednotnou mezeru mezi dlažbou.

K dispozici v 6 tloušťkách trnů:

2 mm | **3 mm** | **4,5 mm** | **6 mm** | **8 mm** | **10 mm**

VÝHODY A POUŽITÍ

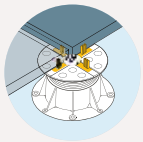

Mezerníky nejsou viditelné.

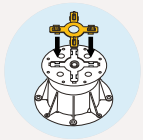

Přichycují se na terč bez jakéhokoli nářadí.

Díky dilatačním pacičkám ve 4 směrech umožňuje jediný model mezerníků libovolnou konfiguraci. Během montáže je lze snadno odlomením odstranit.

NASKENUJTE A STÁHNĚTE

Naskenujte QR kód a stáhněte si kompletní dokumentaci.

Tlumící podložky

Tlumící podložky (**U-E10** nebo **U-E20**) jsou vyrobeny ze syntetického kaučuku a vkládají se mezi terč a dlažbu.

K dispozici jsou 2 tloušťky:

1 mm | **2 mm**

VÝHODY A POUŽITÍ

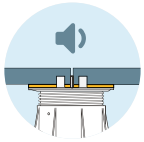

Tlumí hluk při nárazu.

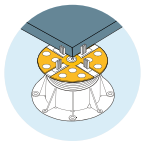

Stabilizuje dlažbu (protiskluzový povrch).

Kompenzuje nerovnosti pokládky (přírodní kámen nebo beton).

NASKENUJTE A STÁHNĚTE

Naskenujte QR kód a stáhněte si kompletní dokumentaci.





TERČ PB-0-S

TERČ PB

NÁŘADÍ

	POLOŽKA	V + (MM)	POPIS	POZNÁMKY	Č.	KS/BAL
1	**U-E10**	1	Tlumící podložka 1 mm	-	12 0612	480
	U-E20	2	Tlumící podložka 2 mm	-	12 0613	240
2	**PB-TABS**	-	Mezerník PB	Použití se sérií rektifikačních terčů PB	-	-
3	**PB-0-S-TABS**	-	Mezerník PB-0-S	Použití se sérií rektifikační terčů PB-0-S	-	-
4	**U-PH5**	14	Sklonový korektor	Použití se všemi sériemi rektifikačních terčů Dodává se včetně zajišťovacího zámečku	12 2126	24
5	**U-KIT-SL-80**	-	Vodováha Buzon	Umožňuje snadno zjistit velikost sklonu	99 0605	1
6	**U-PH5-KEY-FOOT**	-	Zajišťovací patka pro sklonový korektor	Dodáváno s kompletní sadou sklonových korektorů (U-PH5)	12 2115	-

Sklonový korektor

Sklonový korektor (**U-PH5**) je nastavitelná podložka, která se vkládá pod terč. Tvoří ho dva disky, které jednoduše otočíte proti sobě a upravíte potřebný sklon.

NASKENUJTE A STÁHNĚTE

Naskenujte QR kód a stáhněte si kompletní dokumentaci.

Přídavná výška:

+14 mm

Přídavná výška je nezávislá na nastavené hodnotě.

VÝHODY A POUŽITÍ

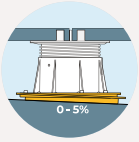

Pro korekci sklonu až do 5%, s přírůstkem po 0,5%.

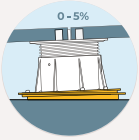

Umožňuje vytvořit dokonale vodorovnou terasu na svažitém terénu nebo svažitou terasu na rovném terénu.

Sklonový korektor je exkluzivní výrobek společnosti Buzon chráněný mezinárodním patentem.

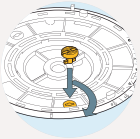

Sklonový korektor Buzon zůstává po celou dobu stabilní díky použití zajišťovacího zámečku.

Zajišťovací patka (**U-PH5-KEY-FOOT**) usnadňuje zafixování sklonového korektoru při seřizování výšky terčů.

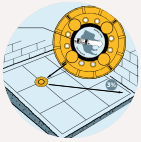

Vodováha Buzon (**U-KIT-SL-80**) je nezbytně nutným pomocníkem při úpravě sklonu. Určí velikost a směr sklonu pokládky terasy na jakémkoli místě.

Tento příklad byl realizován s korekcí sklonu o 5 %.

TERČ PB-0-S



TERČ PB

	POLOŽKA	V + (MM)	POPIS	POZNÁMKY	Č.	KS/BAL
1	**U-E10**	1	Tlumící podložka 1 mm	-	12 0612	480
	U-E20	2	Tlumící podložka 2 mm	-	12 0613	240
2	**PB-TABS**	-	Mezerník PB	Použití se sérií rektifikačních terčů PB	-	-
3	**PB-0-S-TABS**	-	Mezerník PB-0-S	Použití se sérií rektifikační terčů PB-0-S	-	-
4	**U-PAD-3MM**	3	Podložka 200 x 200 x 3 mm	-	12 1837	24
	U-PAD-6MM	6	Podložka 200 x 200 x 6 mm	-	12 2027	24
	U-PAD-10MM	10	Podložka 200 x 200 x 10 mm	-	12 1835	24

Podložka pod rektifikační terče

Ochranná podložka (**U-PAD**) je z recyklovaného kaučuku a vkládá se pod terč.

K dispozici pro 3 šířky:

3 mm | **6 mm** | **10 mm**

NASKENUJTE A STÁHNĚTE

Naskenujte QR kód a stáhněte si kompletní dokumentaci.

VÝHODY A POUŽITÍ

Umožňuje pokládku terče na plochu s nerovným podkladem, například hrubý beton.

Umožňuje dorovnat výškové rozdíly.

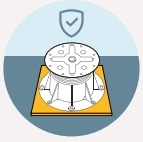

Chrání hydroizolační fólii před poškozením (instalace na plochou střechu).

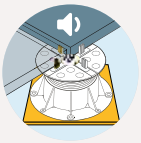

Zlepšuje akustické vlastnosti v místnostech pod terasou (instalace na plochou střechu).

TERČ PB-0-S



TERČ PB

	POLOŽKA	V + (MM)	POPIS	POZNÁMKY	Č.	KS/BAL
1	**U-E10-WALL**	1	Tlumící podložka 1 mm pro distanční stěnovou zarážku	-	14 2406	480
	U-E20-WALL	2	Tlumící podložka 2 mm pro distanční stěnovou zarážku	-	14 2407	240
2	**U-WALL-PP**	3	Distanční stěnová zarážka	Použití se všemi sériemi rektifikačních terčů	14 2309	24
3	**PB-TABS**	-	Mezerník PB	Použití se sérií rektifikačních terčů PB	-	-
4	**PB-0-S-TABS**	-	Mezerník PB-0-S	Použití se sérií rektifikační terčů PB-0-S	-	-

Distanční stěnová zarážka

Distanční stěnová zarážka (**U-WALL-PP**) se pokládá na terč k nastavení stabilní a trvalé polohy obvodové dlažby.

NASKENUJTE A STÁHNĚTE

Naskenujte QR kód a stáhněte si kompletní dokumentaci.

VÝHODY A POUŽITÍ

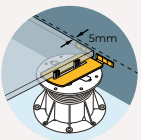

Vytváří pevnou mezeru 5 mm mezi dlažbou a stěnou, která zajistí řádný odvod vody.

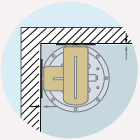

Zabraňuje poškození zdi od dořezů dlažby a vzlínání vlhkosti.

Díky pružným výstupkům se stěnový distanční prvek přizpůsobí všem typům stěn: vedeným v úhlu, zakřiveným...

Pro větší stabilitu a lepší akustický komfort se doporučuje použití tlumící podložky (**U-E10-WALL** nebo **U-E20-WALL**) o tloušťce 1 nebo 2 mm.

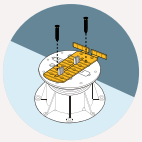

Možnost přišroubování na terč.

TERČ PB-0-S



TERČ PB

	POLOŽKA	V + (MM)	POPIS	POZNÁMKY	Č.	KS/BAL
1	**U-E10-EDGE**	1	Tlumící podložka 1 mm pro podpěru dořezů dlažby	-	14 2340	240
	U-E20-EDGE	2	Tlumící podložka 2 mm pro podpěru dořezů dlažby	-	14 2341	120
2	**U-TABS-2MM**	-	Samostatný mezerník o tloušťce 2 mm	-	13 2336	24
	U-TABS-3MM	-	Samostatný mezerník o tloušťce 3 mm	-	13 2337	24
	U-TABS-4.5MM	-	Samostatný mezerník o tloušťce 4,5 mm	-	13 2338	24
3	**U-EDGE**	12	Podpěra dořezů dlažby	-	14 2338	24
4	**PB-KIT-8**	-	Držák pro uchycení PB	Použití se sérií rektifikačních terčů PB	23 2334	24
5	**PB-KIT-8-0-S**	-	Držák pro uchycení PB-0-S	Použití se sérií rektifikační terčů PB-0-S	23 2667	24

Podpěra dořezů dlažby

NASKENUJTE A STÁHNĚTE

Naskenujte QR kód
a stáhněte si kompletní
dokumentaci.

Podpěra dořezů dlažby (**U-EDGE**) se pokládá na terč k nastavení stabilní a trvalé polohy dořezů obvodové dlažby (dořezy 2 až 14 cm).

VÝHODY A POUŽITÍ

Přichycují se na hlavu terče bez jakéhokoli nářadí, pomocí držáků **PB-KIT-8** pro terče **PB** (> 28 mm) nebo **PB-KIT-8-0-S** pro terče **PB-0-S** (12 až 28 mm).

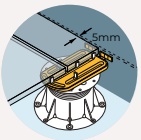

Vytváří pevnou mezeru 5 mm mezi dlažbou a stěnou, která zajistí řádný odvod vody.

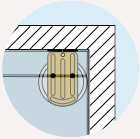

Díky pružným výstupkům se podpěra pro výřezy přizpůsobí všem typům stěn: vedeným do úhlu, zakřiveným...

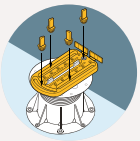

Mezerníky (**U-TABS**) se používají pro zajištění pevné mezery mezi dlažbou (2 mm, 3 mm, 4,5 mm).

Pro větší stabilitu a lepší akustický komfort se doporučuje použití tlumící podložky (**U-E10-EDGE** nebo **U-E20-EDGE**) o tloušťce 1 nebo 2 mm.

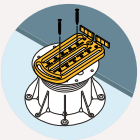

Možnost přišroubování na terč.



TERČ PB-0-S | TERČ PB

TERČ PB-0-S | TERČ PB

	POLOŽKA	V + (MM)	POPIS	POZNÁMKY	Č.	KS/BAL
1	**U-E10**	1	Tlumící podložka 1 mm	-	12 0612	480
	U-E20	2	Tlumící podložka 2 mm	-	12 0613	240
2	**PB-TABS**	-	Mezerník PB	Použití se sérií rektifikačních terčů PB	-	-
3	**PB-0-S-TABS**	-	Mezerník PB-0-S	Použití se sérií rektifikační terčů PB-0-S	-	-
4	**U-SHIM-5MM**	5	Podstavec 5 mm	-	12 2335	24
5	**PB-EXT-30**	30	Podstavec 30 mm	Nelze použít s terčem PB-00	12 3102	48

Podstavec 5 mm

Podstavec (**U-SHIM-5MM**) o výšce 5 mm lze umístit pod terč, a zvýšit tak jeho výšku o 5 mm.

VÝHODY A POUŽITÍ

Omezuje prostoje na stavbě.

Přichycují se pod terč bez jakéhokoli nářadí.

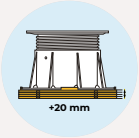

Možnost vrstvit až 4 díly.

Použití se všemi typy terčů **série PB** a **PB-0-S** i spolu se sklonovým korektorem.

NASKENUJTE A STÁHNĚTE

Naskenujte QR kód a stáhněte si kompletní dokumentaci.

Podstavec 30 mm

Podstavec (**PB-EXT-30**) o výšce 30 mm lze umístit pod terč a zvýšit jeho výšku o 30 mm.

VÝHODY A POUŽITÍ

Omezuje prostoje na stavbě.

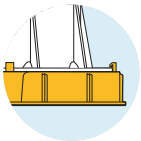

Přichycují se pod terč bez jakéhokoli nářadí.

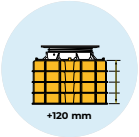

Možnost vrstvit až 4 díly.

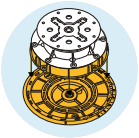

Použití se všemi typy terčů **řady PB** (kromě **PB-00**) a **PB-0-S** i spolu se sklonovým korektorem.

NASKENUJTE A STÁHNĚTE

Naskenujte QR kód a stáhněte si kompletní dokumentaci.

TERČ PB-0-S

TERČ PB

	POLOŽKA	V + (MM)	POPIS	POZNÁMKY	Č.	KS/BAL
1	**U-E10-FLEX**	1	Tlumící podložka 1 mm pro modulární hlavu	-	12 3119	240
	U-E20-FLEX	2	Tlumící podložka 2 mm pro modulární hlavu	-	12 3116	120
2	**U-TABS-2MM**	-	Velikost 2 mm	-	13 2336	24
	U-TABS-3MM	-	Velikost 3 mm	-	13 2337	24
	U-TABS-4.5MM	-	Velikost 4.5 mm	-	13 2338	24
3	**U-TOP-FLEX**	12	Modulární hlava	-	12 3115	48
4	**PB-KIT-8**	-	Držák pro uchycení PB	Použití se sérií rektifikačních terčů PB	23 2334	24
5	**PB-KIT-8-0-S**	-	Držák pro uchycení PB-0-S	Použití se sérií rektifikační terčů PB-0-S	23 2667	24

Modulární hlava

Modulární hlava (**U-TOP-FLEX**) je podložka, která se ukládá na terč pro usazení dlažby nepravoúhlých tvarů. Pro maximální volnost a kreativitu.

NASKENUJTE A STÁHNĚTE

Naskenujte QR kód a stáhněte si kompletní dokumentaci.

VÝHODY A POUŽITÍ

Přichycují se na hlavu terče bez jakéhokoli nářadí, pomocí držáků **PB-KIT-8** pro **terče PB** (> 28 mm) nebo **PB-KIT-8-0-S** pro terče **PB-0-S** (12 až 28 mm).

Mezerníky (**U-TABS**) se zacvaknou do drážek a posunem se nastaví na potřebné místo. Jejich poloha se tak dokonale přizpůsobí tvaru dlaždic.

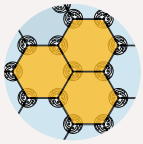

Umožňuje usazení dlažby specifického tvaru.





TERČ PB



TERČ PB

	POLOŽKA	V + (MM)	POPIS	POZNÁMKY	Č.	KS/BAL
1	**U-E10-WALL**	1	Tlumící podložka 1 mm pro distanční stěnovou zarážku	-	14 2406	480
	U-E20-WALL	2	Tlumící podložka 2 mm pro distanční stěnovou zarážku	-	14 2407	240
2	**KIT-PB-END**	3	Zakončovací sada PB	Sada obsahuje: PB-END-TOP, U-END--BASE, U-END-LOCK	14 2700	24
3	**KIT-PB-END-INOX**	1	Zakončovací sada PB nerez	Sada obsahuje: PB-END-T-INOX, PB-END-B-INOX	14 1973	24
4	**PB-TABS**	-	Mezerník PB	Použití se sérií rektifikačních terčů PB	-	-

Zakončovací sada

Zakončovací sada (**PB-END**) umožňuje vytvoření estetického čela terasy. Dva díly se pokládají na základnu a hlavu terče a drží výřezy dlažby ve svislé poloze.

K dostání ve 2 verzích:

TRANSPARENTNÍ POLYKARBONÁT | **NEREZOVÁ OCEL**

NASKENUJTE A STÁHNĚTE

Naskenujte QR kód a stáhněte si kompletní dokumentaci.

VÝHODY A POUŽITÍ

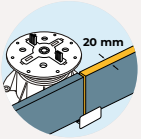

Použití na dlažbu o tloušťce 20 mm.

Použití od terčů **PB-1** s minimální výškou 50 mm.

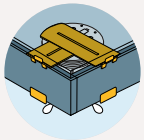

Použití na okraje a rohy terasy.

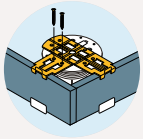

Díly se nastaví a zašroubují do terče.



TERČ PB

	POLOŽKA	V + (MM)	POPIS	POZNÁMKY	Č.	KS/BAL
1	**U-E10-EDGE**	1	Tlumící podložka 1 mm pro podpěru dořezů dlažby	-	14 2340	240
	U-E20-EDGE	2	Tlumící podložka 1 mm pro podpěru dořezů dlažby	-	14 2341	120
2	**U-TABS-2MM**	-	Velikost 2 mm	-	13 2336	24
	U-TABS-3MM	-	Velikost 3 mm	-	13 2337	24
	U-TABS-4.5MM	-	Velikost 4.5 mm	-	13 2338	24
3	**U-TILES**	12	Multifunkční podložka pro zakončení a dořezy	Použití od terče PB-1	14 2620	24
4	**PB-KIT-8**	-	Držák pro uchycení PB	Použití se sérií rektifikačních terčů PB	23 2334	24
5	**U-END-LOCK**	-	Zámek pro zakončení dlažby	Použití se sérií rektifikačních terčů PB	14 2619	120
6	**U-END-BASE**	-	Základna pro uchycení dlažby	Použití se sérií rektifikačních terčů PB	14 2618	120

Multifunkční podložka pro zakončení a dořezy

NASKENUJTE A STÁHNĚTE

Naskenujte QR kód
a stáhněte si kompletní
dokumentaci.

Multifunkční zakončovací podložka (**U-TILES**) v sobě kombinuje funkci podepření dořezů dlažby (**U-EDGE**) a sady pro zakončení terasy (**PB-END**).

Umožňuje stabilnější podepření dořezů dlažby a svislé uchycení dlažby na obvodu a v rozích terasy.

VÝHODY A POUŽITÍ

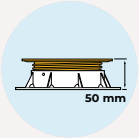

Použití od terčů **PB-1** s minimální výškou 50 mm.

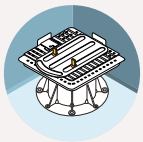

Mezerníky (**U-TABS**) se používají pro zajištění pevné mezery mezi dlažbou (2 mm, 3 mm a 4,5 mm).

Přichycují se na hlavu terče bez jakéhokoli nářadí, pomocí držáků **PB-KIT-8**.

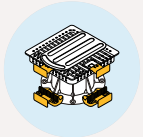

Podstavec pro svislé čelo (**U-END-BASE**) a zámek (**U-END-LOCK**) je třeba objednat zvlášť podle dané konfigurace.

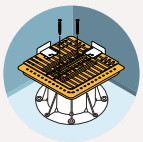

Po nastavení lze zašroubovat do terče.

TERČ PB

	POLOŽKA	POPIS	POZNÁMKY	Č.	KS/BAL
1	**U-WASHER - VIS**	Šroub 4,2 x 45 mm A4	-	13 2079	500
2	**U-WASHER-35MM-INOX316**	Disk pro zajištění dlažby, průměr 35 mm, nerez	-	13 2062	100
	U-WASHER-50MM-INOX316	Disk pro zajištění dlažby, průměr 50 mm, nerez	-	13 2032	120
3	**U-WASHER-PC-35**	Disk pro zajištění dlažby, průměr 35 mm, průhledný	-	13 2781	1400
	U-WASHER-PC-50	Disk pro zajištění dlažby, průměr 50 mm, průhledný	-	13 2782	1200
4	**U-WASHER-POM-35-1015**	Disk pro zajištění dlažby, průměr 35 mm, slonová kost	Na vyžádání	13 2150	1400
	U-WASHER-POM-35-1019	Disk pro zajištění dlažby, průměr 35 mm, šedá	Na vyžádání	13 2151	1400
	U-WASHER-POM-35-7011	Disk pro zajištění dlažby, průměr 35 mm, tmavě šedá	Na vyžádání	13 2152	1400
	U-WASHER-POM-35-7040	Disk pro zajištění dlažby, průměr 35 mm, světle šedá	Na vyžádání	13 2153	1400
	U-WASHER-POM-35-9004	Disk pro zajištění dlažby, průměr 35 mm, černá	Na vyžádání	13 2157	1400
	U-WASHER-POM-50-1015	Disk pro zajištění dlažby, průměr 50 mm, slonová kost	Na vyžádání	13 2162	1200
	U-WASHER-POM-50-1019	Disk pro zajištění dlažby, průměr 50 mm, šedá	Na vyžádání	13 2163	1200
	U-WASHER-POM-50-7011	Disk pro zajištění dlažby, průměr 50 mm, tmavě šedá	Na vyžádání	13 2164	1200
	U-WASHER-POM-50-7040	Disk pro zajištění dlažby, průměr 50 mm, světle šedá	Na vyžádání	13 2165	1200
	U-WASHER-POM-50-9004	Disk pro zajištění dlažby, průměr 50 mm, černá	Na vyžádání	13 2169	1200
5	**PB-KIT-1**	Kotevní držák PB	-	13 0584	3240

Disk pro zajištění dlažby

NASKENUJTE A STÁHNĚTE

Naskenujte QR kód
a stáhněte si kompletní
dokumentaci.

Disk pro zajištění dlažby (**U-WASHER**)
zajišťuje dlažbu proti nadzvednutí při silném větru nebo proti škodám při vandalismu.

K dostání ve 2 průměrech a 3 materiálech:

35 mm | 50 mm | NEREZ | POLYKARBONÁT | POM

VÝHODY A POUŽITÍ

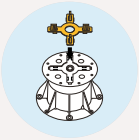

Disky pro zajištění dlažby se používají s mezerníky **PB-TABS** o velikosti 4,5 mm, 6 mm nebo 8 mm.

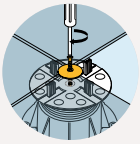

Disky pro zajištění dlažby se upevňují pomocí šroubů **U-WASHER-VIS**.

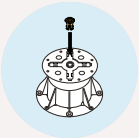

Vyžadují použití kotevního držáku (**PB-KIT-1**), který se přichytí ve střední části terče.

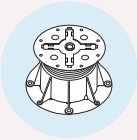

Použití pouze se sérií rektifikačních terčů **PB**.

Terasy z dlažby na alu profilech

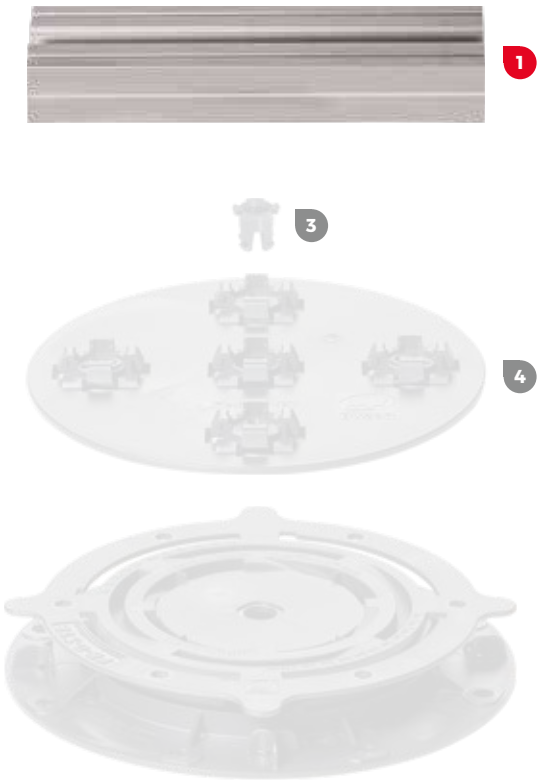

TERČ PB-0-S

TERČ PB

	POLOŽKA	V + (MM)	POPIS	POZNÁMKY	Č.	KS/BAL
1	**U-BRS-38-M**	38	Hliníkový profil 60 x 38 mm (přírodní)	2400 x 60 x 38 mm	21 2603	126
	U-BRS-38-B	38	Hliníkový profil 60 x 38 mm (anodizovaný)	2400 x 60 x 38 mm	21 2680	126
	U-BRS-24-M	24	Hliníkový profil 60 x 24 mm (přírodní)	2400 x 60 x 24 mm	21 2604	198
	U-BRS-24-B	24	Hliníkový profil 60 x 24 mm (anodizovaný)	2400 x 60 x 24 mm	21 2679	198
2	**PB-KIT-2**	-	Držák pro uchycení U-BRS na PB terče	Pro terče PB	23 2664	120
3	**U-DCW-5R-S**	-	Kotvicí sada – malá	Pouze pro terče PB-0-S	13 2697	6000
4	**U-FIXING-PLATE-5**	3	Univerzální 5bodový držák	Pouze pro terče PB-0-S	13 2381	120

Kolejnicový systém U-BRS

NASKENUJTE A STÁHNĚTE

Naskenujte QR kód
a stáhněte si kompletní
dokumentaci.

Systém **U-BRS** je kolejnicový systém pro vytvoření vyvýšených venkovních prostor z keramické dlažby, přírodního kamene nebo betonu. Systém se skládá z nastavitelných terčů **PB**, hliníkových profilů, mezerníků, které zajišťují vymezení stejné mezery mezi dlažbou, a celé škály doplňkového příslušenství.

K dostání pro 2 šířky a ve 2 modelech:

24 mm **38 mm** **PŘÍRODNÍ** **ANODIZOVANÉ**

VÝHODY A POUŽITÍ

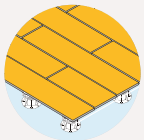

Kolejnicový systém **U-BRS** se dokonale hodí na pokládku velkoformátové (například 120 x 120 cm) nebo dlouhé dlažby (například 30 x 120 cm).

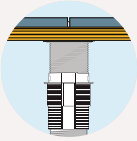

U teras s větší výškou profily zpevňují celou konstrukci.

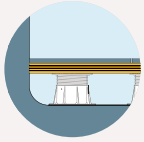

Profily umožňují přesah, což výrazně usnadňuje dokončení terasy a znamená úsporu času při instalaci.

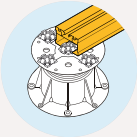

Anodizované profily zabraňují odleskům a jsou odolnější vůči korozi (chlór, čerstvý beton, mořská voda nebo sůl).

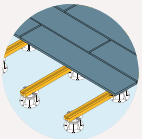

Dokonale rovné profily usnadňují vyrovnání konstrukce a výrazně šetří čas při instalaci.

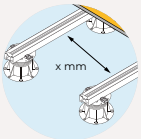

U profilů 24 mm je třeba zajistit rozteč mezi terči 60 cm a u profilů 38 mm rozteč 80 cm.

TERČ PB-0-S

TERČ PB

	POLOŽKA	V + (MM)	POPIS	POZNÁMKY	Č.	KS/BAL
1	**U-BRS-38-M**	38	Hliníkový profil 60 x 38 mm (přírodní)	2400 x 60 x 38 mm	21 2603	126
	U-BRS-38-B	38	Hliníkový profil 60 x 38 mm (anodizovaný)	2400 x 60 x 38 mm	21 2680	126
	U-BRS-24-M	24	Hliníkový profil 60 x 24 mm (přírodní)	2400 x 60 x 24 mm	21 2604	198
	U-BRS-24-B	24	Hliníkový profil 60 x 24 mm (anodizovaný)	2400 x 60 x 24 mm	21 2679	198
2	**PB-KIT-2**	-	Držák pro uchycení U-BRS na PB terče	Pro terče PB	23 2664	120
3	**U-DCW-5R-S**	-	Kotvicí sada – malá	Pouze pro terče PB-0-S	13 2697	6000
4	**U-FIXING-PLATE-5**	3	Univerzální 5bodový držák	Pouze pro terče PB-0-S	13 2381	120

Držák pro uchycení U-BRS na PB terče

Držák pro uchycení příslušenství (**PB-KIT-2**) umožňuje uchycení profilu na **PB terčích**.

NASKENUJTE A STÁHNĚTE

Naskenujte QR kód
a stáhněte si kompletní
dokumentaci.

VÝHODY A POUŽITÍ

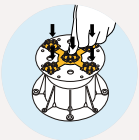

Přichycují se na terč bez jakéhokoli nářadí.

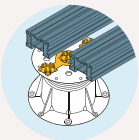

Univerzální 5bodový držák
umožňuje uchycení několika
profilů na jednom terči a zajišťuje
zároveň jejich propojení.

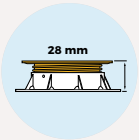

Použití pouze
se sérií rektifikačních terčů **PB** od velikosti 28 mm
(**PB-01** až **PB-11**).

Univerzální 5bodový držák

NASKENUJTE A STÁHNĚTE

Naskenujte QR kód
a stáhněte si kompletní
dokumentaci.

Univerzální 5bodový držák
(**U-FIXING-PLATE-5**) umožňuje uchycení profilu
na terčích **PB-0-S**.

VÝHODY A POUŽITÍ

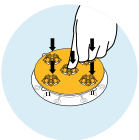

Přichycují se na terč bez jakéhokoli nářadí,
pomocí kotvicí sady
(**U-DCW-5R-S**).

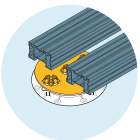

Univerzální 5bodový držák
umožňuje uchycení několika
profilů na jednom terči a zajišťuje
zároveň jejich propojení.

Použití pouze
se sérií rektifikačních terčů **PB-0-S** velikost 12 mm
až 28 mm (**PB-0-S12** a **PB-0-S18**).

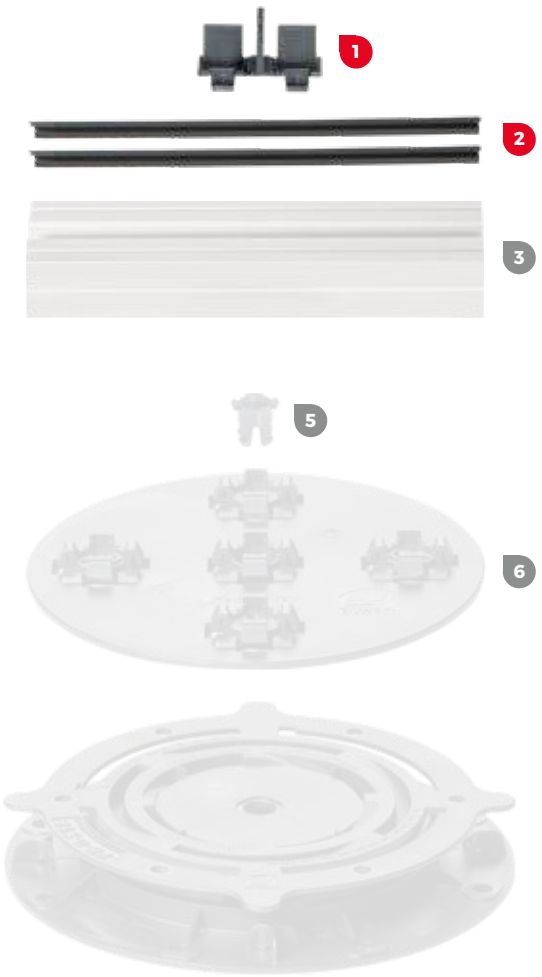

TERČ PB-0-S



TERČ PB

	POLOŽKA	V + (MM)	POPIS	POZNÁMKY	Č.	KS/BAL
1	**U-BRS-TABS-2MM**	-	Mezerník U-BRS 2 mm	-	23 2490	240
	U-BRS-TABS-3MM	-	Mezerník U-BRS 3 mm	-	23 2066	240
	U-BRS-TABS-4.5MM	-	Mezerník U-BRS 4.5 mm	-	23 2507	240
2	**U-BRS-EPDM-2MM**	2	Tlumící páska 2 mm U-BRS	2 na profil	22 2146	100
3	**U-BRS-38-M**	38	Hliníkový profil 60 x 38 mm (přírodní)	2400 x 60 x 38 mm	21 2603	126
	U-BRS-38-B	38	Hliníkový profil 60 x 38 mm (anodizovaný)	2400 x 60 x 38 mm	21 2680	126
	U-BRS-24-M	24	Hliníkový profil 60 x 24 mm (přírodní)	2400 x 60 x 24 mm	21 2604	198
	U-BRS-24-B	24	Hliníkový profil 60 x 24 mm (anodizovaný)	2400 x 60 x 24 mm	21 2679	198
4	**PB-KIT-2**	-	Držák pro uchycení U-BRS na PB terče	Pro terče PB	23 2664	120
5	**U-DCW-5R-S**	-	Kotvicí sada – malá	Pouze pro terče PB-0-S	13 2697	6000
6	**U-FIXING-PLATE-5**	3	Univerzální 5bodový držák	Pouze pro terče PB-0-S	13 2381	120

Mezerníky

Mezerníky (**U-BRS-TABS**) o výšce 17 mm se vkládají do drážky profilu a vymezují mezeru mezi dlažbou.

K dispozici pro 3 šířky:

2 mm | **3 mm** | **4,5 mm**

NASKENUJTE A STÁHNĚTE

Naskenujte QR kód a stáhněte si kompletní dokumentaci.



VÝHODY A POUŽITÍ

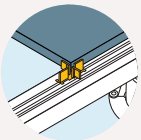

Mezerníky nejsou viditelné.

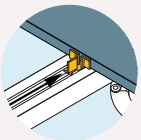

Nasouvá se na profily bez jakéhokoli nářadí.

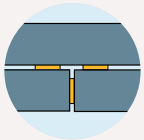

Díky dilatačním pacičkám ve 4 směrech umožňuje jediný model mezerníků libovolnou konfiguraci. Během montáže je lze snadno odlomením odstranit.

Tlumící páska

Tlumící páska (**U-BRS-EPDM-2 mm)** o tloušťce 2 mm se nasazuje na hliníkové profily pro pokládku dlažby.

NASKENUJTE A STÁHNĚTE

Naskenujte QR kód a stáhněte si kompletní dokumentaci.

VÝHODY A POUŽITÍ

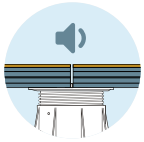

Tlumí hluk při nárazu.

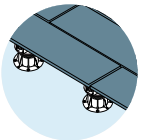

Stabilizuje dlažbu (protiskluzový povrch).

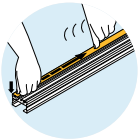

Upevňuje se bez nářadí, bez lepidla.

TERČ PB-0-S

TERČ PB

NÁŘADÍ

	POLOŽKA	V + (MM)	POPIS	POZNÁMKY	Č.	KS/BAL
1	**U-BRS-38-M**	38	Hliníkový profil 60 x 38 mm (přírodní)	2400 x 60 x 38 mm	21 2603	126
	U-BRS-38-B	38	Hliníkový profil 60 x 38 mm (anodizovaný)	2400 x 60 x 38 mm	21 2680	126
	U-BRS-24-M	24	Hliníkový profil 60 x 24 mm (přírodní)	2400 x 60 x 24 mm	21 2604	198
	U-BRS-24-B	24	Hliníkový profil 60 x 24 mm (anodizovaný)	2400 x 60 x 24 mm	21 2679	198
2	**PB-KIT-2**	-	Držák pro uchycení U-BRS na PB terče	Pro terče PB	23 2664	120
3	**U-DCW-5R-S**	-	Kotvicí sada – malá	Pouze pro terče PB-0-S	13 2697	6000
4	**U-FIXING-PLATE-5**	3	Univerzální 5bodový držák	Pouze pro terče PB-0-S	13 2381	120
5	**U-PH5**	14	Sklonový korektor	Použití se všemi sériemi rektifikačních terčů Dodává se včetně zajišťovacího zámečku	12 2126	24
6	**U-KIT-SL-80**	-	Vodováha Buzon	Umožňuje snadno zjistit velikost sklonu	99 0605	1
7	**U-PH5-KEY-FOOT**	-	Zajišťovací patka pro sklonový korektor	Dodáváno s kompletní sadou sklonových korektorů (U-PH5)	12 2115	-

Sklonový korektor

Sklonový korektor (**U-PH5**) je nastavitelná podložka, která se vkládá pod terč. Tvoří ho dva disky, které jednoduše otočíte proti sobě a upravíte potřebný sklon.

NASKENUJTE A STÁHNĚTE

Naskenujte QR kód a stáhněte si kompletní dokumentaci.

Přídavná výška:

+14 mm

Přídavná výška je nezávislá na nastavené hodnotě.

VÝHODY A POUŽITÍ

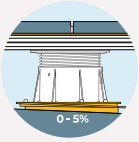

Pro korekci sklonu až do 5%, s přírůstkem po 0,5%.

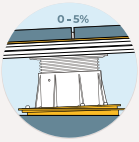

Umožňuje vytvořit dokonale vodorovnou terasu na svažitém terénu nebo svažitou terasu na rovném terénu.

Sklonový korektor je exkluzivní výrobek společnosti Buzon chráněný mezinárodním patentem.

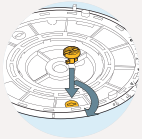

Sklonový korektor Buzon zůstává po celou dobu stabilní díky použití zajišťovacího zámečku.

Zajišťovací patka (**U-PH5-KEY-FOOT**) usnadňuje zafixování sklonového korektoru při seřizování výšky terčů.

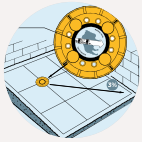

Vodováha Buzon (**U-KIT-SL-80**) je nezbytně nutným pomocníkem při úpravě sklonu. Určí velikost a směr sklonu pokládky terasy na jakémkoli místě.

Tento příklad byl realizován s korekcí sklonu o 5 %.

TERČ PB-0-S

TERČ PB

	POLOŽKA	V + (MM)	POPIS	POZNÁMKY	Č.	KS/BAL
1	**U-BRS-38-M**	38	Hliníkový profil 60 x 38 mm (přírodní)	2400 x 60 x 38 mm	21 2603	126
	U-BRS-38-B	38	Hliníkový profil 60 x 38 mm (anodizovaný)	2400 x 60 x 38 mm	21 2680	126
	U-BRS-24-M	24	Hliníkový profil 60 x 24 mm (přírodní)	2400 x 60 x 24 mm	21 2604	198
	U-BRS-24-B	24	Hliníkový profil 60 x 24 mm (anodizovaný)	2400 x 60 x 24 mm	21 2679	198
2	**PB-KIT-2**	-	Držák pro uchycení U-BRS na PB terče	Pro terče PB	23 2664	120
3	**U-DCW-5R-S**	-	Kotvicí sada – malá	Pouze pro terče PB-0-S	13 2697	6000
4	**U-FIXING-PLATE-5**	3	Univerzální 5bodový držák	Pouze pro terče PB-0-S	13 2381	120
5	**U-PAD-3MM**	-	Podložka 200 x 200 x 3 mm	-	12 1837	24
	U-PAD-6MM	-	Podložka 200 x 200 x 6 mm	-	12 2027	24
	U-PAD-10MM	-	Podložka 200 x 200 x 10 mm	-	12 1835	24

Podložka pod rektifikační terče

Ochranná podložka (**U-PAD**) je z recyklovaného kaučuku a vkládá se pod terč.

K dispozici pro 3 šířky:

3 mm | **6 mm** | **10 mm**

NASKENUJTE A STÁHNĚTE

Naskenujte QR kód a stáhněte si kompletní dokumentaci.

VÝHODY A POUŽITÍ

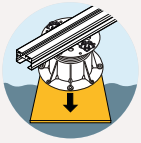

Umožňuje pokládku terče na plochu s nerovným podkladem, například hrubý beton.

Umožňuje dorovnat výškové rozdíly.

Chrání hydroizolační fólii před poškozením (instalace na plochou střechu).

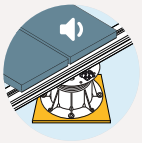

Zlepšuje akustické vlastnosti v místnostech pod terasou (instalace na plochou střechu).



TERČ PB-0-S | TERČ PB

TERČ PB-0-S | TERČ PB

***TERČ PB-0-S**

Vyžaduje použití
U-FIXING-PLATE-5 a **U-DCW-5R-S**.

	POLOŽKA	V + (MM)	POPIS	POZNÁMKY	Č.	KS/BAL
1	**U-BRS-38-M**	38	Hliníkový profil 60 x 38 mm (přírodní)	2400 x 60 x 38 mm	21 2603	126
	U-BRS-38-B	38	Hliníkový profil 60 x 38 mm (anodizovaný)	2400 x 60 x 38 mm	21 2680	126
	U-BRS-24-M	24	Hliníkový profil 60 x 24 mm (přírodní)	2400 x 60 x 24 mm	21 2604	198
	U-BRS-24-B	24	Hliníkový profil 60 x 24 mm (anodizovaný)	2400 x 60 x 24 mm	21 2679	198
2	**PB-KIT-2**	-	Držák pro uchycení U-BRS na PB terče	Pro terče PB	23 2664	120
3	**U-DCW-5R-S**	-	Kotvicí sada – malá	Pouze pro terče PB-0-S	13 2697	6000
4	**U-FIXING-PLATE-5**	3	Univerzální 5bodový držák	Pouze pro terče PB-0-S	13 2381	120
5	**U-SHIM-5MM**	5	Podstavec 5 mm	-	12 2335	24
6	**PB-EXT-30**	30	Podstavec 30 mm	Nelze použít s terčem PB-00	12 3102	48

Podstavec 5 mm

Podstavec (**U-SHIM-5MM**) je nástavec 5 mm, který lze umístit pod terč a zvýšit jeho výšku po 5 mm.

VÝHODY A POUŽITÍ

Omezuje prostoje na stavbě.

Přichycují se pod terč bez jakéhokoli nářadí.

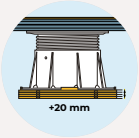

Možnost vrstvit až 4 díly.

Použití se všemi typy terčů **série PB** a **PB-0-S** i spolu se sklonovým korektorem.

NASKENUJTE A STÁHNĚTE

Naskenujte QR kód a stáhněte si kompletní dokumentaci.



Podstavec 30 mm

Podstavec (**PB-EXT-30**) o výšce 30 mm lze umístit pod terč a zvýšit jeho výšku po 30 mm.

VÝHODY A POUŽITÍ

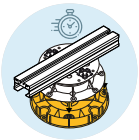

Omezuje prostoje na stavbě.

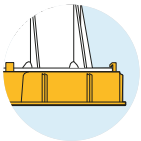

Přichycují se pod terč bez jakéhokoli nářadí.

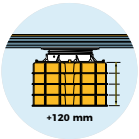

Možnost vrstvit až 4 díly.

Použití se všemi typy terčů **řady PB** (kromě **PB-00**) a **PB-0-S** i spolu se sklonovým korektorem.

NASKENUJTE A STÁHNĚTE

Naskenujte QR kód a stáhněte si kompletní dokumentaci.



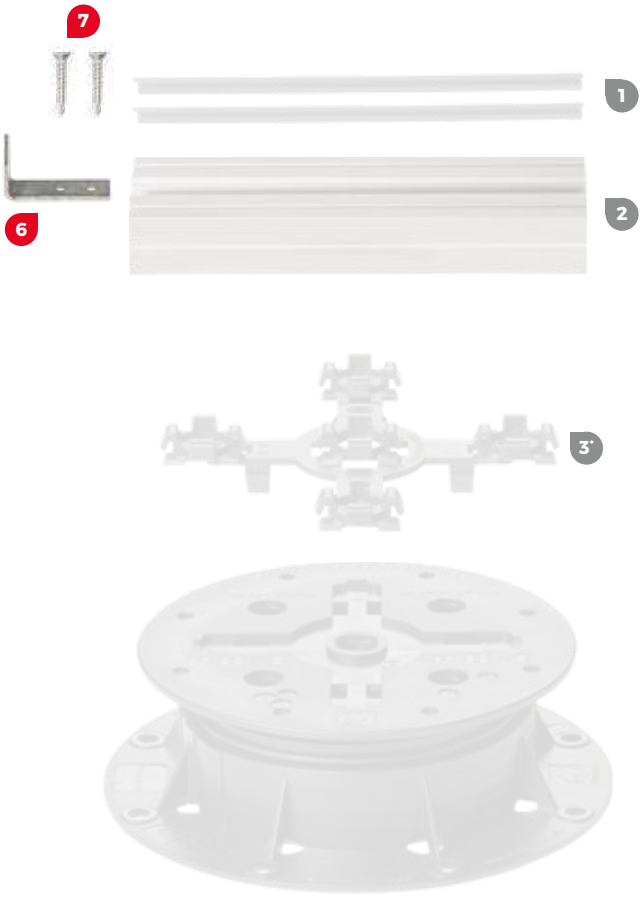

TERČ PB-0-S | TERČ PB

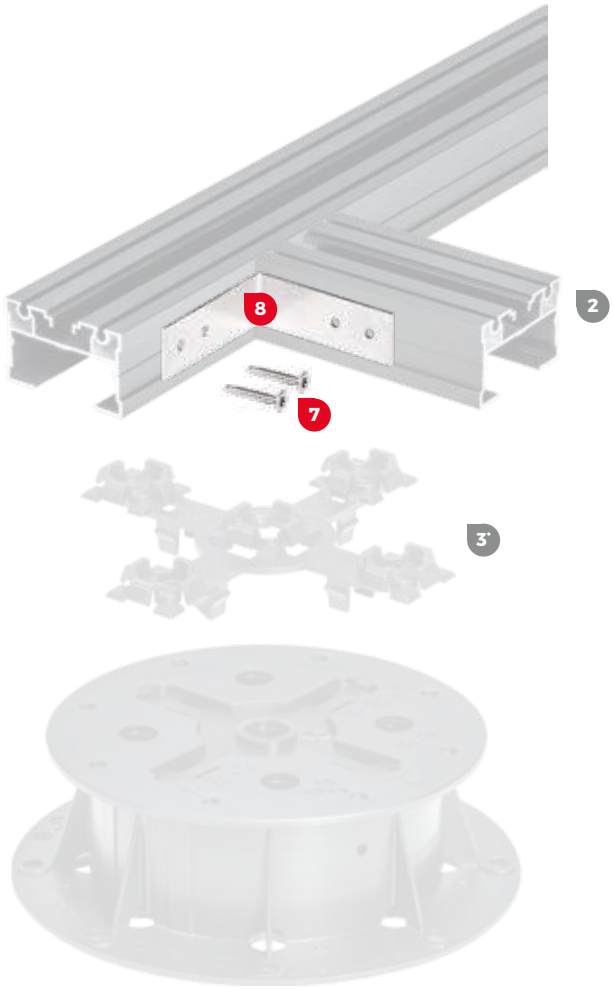

TERČ PB-0-S | TERČ PB

***TERČ PB-0-S**

Vyžaduje použití
U-FIXING-PLATE-5 a **U-DCW-5R-S**.

	POLOŽKA	V + (MM)	POPIS	POZNÁMKY	Č.	KS/BAL
1	**U-BRS-EPDM-2MM**	2	Tlumící páska 2 mm U-BRS	2 na profil	22 2146	100
2	**U-BRS-38-M**	38	Hliníkový profil 60 x 38 mm (přírodní)	2400 x 60 x 38 mm	21 2603	126
	U-BRS-38-B	38	Hliníkový profil 60 x 38 mm (anodizovaný)	2400 x 60 x 38 mm	21 2680	126
	U-BRS-24-M	24	Hliníkový profil 60 x 24 mm (přírodní)	2400 x 60 x 24 mm	21 2604	198
	U-BRS-24-B	24	Hliníkový profil 60 x 24 mm (anodizovaný)	2400 x 60 x 24 mm	21 2679	198
3	**PB-KIT-2**	-	Držák pro uchycení U-BRS na PB terče	Pro terče PB	23 2664	120
4	**U-DCW-5R-S**	-	Kotvicí sada – malá	Pouze pro terče PB-0-S	13 2697	6000
5	**U-FIXING-PLATE-5**	3	Univerzální 5bodový držák	Pouze pro terče PB-0-S	13 2381	120
6	**U-BRS-STOP**	-	Koncová zarážka pro profil	-	24 2788	1000
7	**U-BRS-VIS**	-	Vrut 3,9 x 25 mm	-	23 2431	100
8	**U-BRS-CONNECTOR**	-	Rohový konektor U-BRS	-	22 2770	500

Koncová zarážka pro profily

Koncová zarážka pro profily (**U-BRS-STOP**) se nasouvá na profil a zabraňuje nežádoucímu pohybu dlaždice na okraji.

NASKENUJTE A STÁHNĚTE

Naskenujte QR kód a stáhněte si kompletní dokumentaci.

VÝHODY A POUŽITÍ

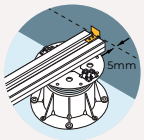

Vytváří pevnou mezeru mezi dlažbou a stěnou, která zajistí řádný odvod vody.

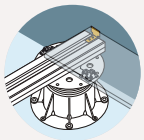

Zabraňuje poškození zdi od dořezů dlažby a vzlínání vlhkosti.

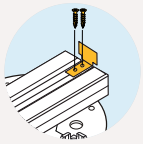

Upevňuje se pomocí vrutů.

Rohový spojovací díl pro vodorovné napojení profilů

Rohový spojovací držák (**U-BRS-CONNECTOR**) umožňuje kolmé napojení profilů **U-BRS.**

NASKENUJTE A STÁHNĚTE

Naskenujte QR kód a stáhněte si kompletní dokumentaci.

VÝHODY A POUŽITÍ

Umožňuje napojení.

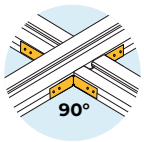

Vytváří úhel 90˚.

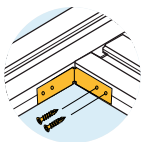

Upevňuje se pomocí vrutů.

TERČ PB

	POLOŽKA	V + (MM)	POPIS	POZNÁMKY	Č.	KS/BAL
1	**U-BRS-EPDM-2MM**	2	Tlumící páska 2 mm U-BRS	2 na profil	22 2146	100
2	**U-BRS-38-M**	38	Hliníkový profil 60 x 38 mm (přírodní)	2400 x 60 x 38 mm	21 2603	126
	U-BRS-38-B	38	Hliníkový profil 60 x 38 mm (anodizovaný)	2400 x 60 x 38 mm	21 2680	126
	U-BRS-24-M	24	Hliníkový profil 60 x 24 mm (přírodní)	2400 x 60 x 24 mm	21 2604	198
	U-BRS-24-B	24	Hliníkový profil 60 x 24 mm (anodizovaný)	2400 x 60 x 24 mm	21 2679	198
3	**PB-KIT-2**	-	Držák pro uchycení U-BRS na PB terče	Pro terče PB	23 2664	120
4	**KIT-U-BRS-END-BRACKET-24**	-	Rohová spojovací sada pro profily 24 mm	Sada obsahuje: U-BRS-END--BRACKET-24, U-BRS-END-B, U-END-LOCK	24 3117	24
	KIT-U-BRS-END-BRACKET-38	-	Rohová spojovací sada pro profily 38 mm	Sada obsahuje: U-BRS-END--BRACKET-38, U-BRS-END-B, U-END-LOCK	24 3118	24
5	**U-BRS-VIS**	-	Vrut 3,9 x 25 mm	-	23 2431	100
6	**U-PAD-6MM-69**	-	Podložka 90 x 60 x 6 mm	-	12 1902	24

Rohový spojovací díl pro svislé napojení profilů

NASKENUJTE A STÁHNĚTE

Naskenujte QR kód
a stáhněte si kompletní
dokumentaci.

Rohový spojovací díl
(**U-BRS-END-BRACKET**) je určen pro
profily **U-BRS** a umožňuje snadné vytvoření úhlů na terase
a zajištění krajních dlaždic.

K dispozici pro 2 šířky:

24 mm **38 mm**

VÝHODY A POUŽITÍ

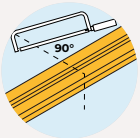

Stačí vytvořit
na profilu rovný řez.

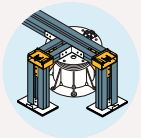

Usnadňuje realizaci
úhlu terasy.

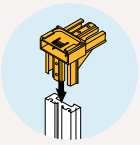

Zasouvá se do
profilu **U-BRS**.

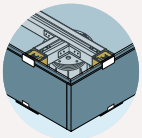

Úspora času
při dokončení terasy.

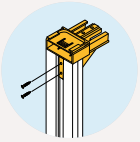

Upevňuje se
pomocí **U-BRS-VIS**.

Kompatibilní
s profily **U-BRS**
a s terči **PB-3**.



TERČ PB

	POLOŽKA	V + (MM)	POPIS	POZNÁMKY	Č.	KS/BAL
1	**U-BRS-EPDM-2MM**	2	Tlumící páska 2 mm U-BRS	2 na profil	22 2146	100
2	**U-BRS-38-M**	38	Hliníkový profil 60 x 38 mm (přírodní)	2400 x 60 x 38 mm	21 2603	126
	U-BRS-38-B	38	Hliníkový profil 60 x 38 mm (anodizovaný)	2400 x 60 x 38 mm	21 2680	126
	U-BRS-24-M	24	Hliníkový profil 60 x 24 mm (přírodní)	2400 x 60 x 24 mm	21 2604	198
	U-BRS-24-B	24	Hliníkový profil 60 x 24 mm (anodizovaný)	2400 x 60 x 24 mm	21 2679	198
3	**PB-KIT-2**	-	Držák pro uchycení U-BRS na PB terče	Pro terče PB	23 2664	120
4	**KIT-U-BRS-END**	-	Zakončovací sada pro terasy U-BRS INOX	Sada obsahuje: U-BRS-END-T, U-BRS-END-B, U-BRS-END-CONNECTOR (x2), U-BRS-VIS (x12)	24 2856	1
5	**U-PAD-6MM-69**	-	Podložka 90 x 60 x 6 mm	-	12 1902	24

Zakončovací sada

Nerezová zakončovací sada (**KIT-U-BRS-END**) umožňuje vytvoření estetického čela terasy. Díly se nasunou do profilu a drží výřezy dlažby ve svislé poloze.

NASKENUJTE A STÁHNĚTE

Naskenujte QR kód a stáhněte si kompletní dokumentaci.

VÝHODY A POUŽITÍ

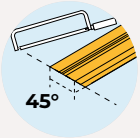

Vyžaduje řez profilu 45°.

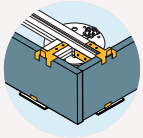

Umožňuje vytvoření úhlu terasy.

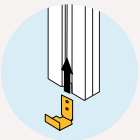

Zasouvá se do profilu **U-BRS**.

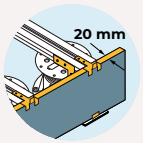

Použití pouze na dlažbu o tloušťce 20 mm.

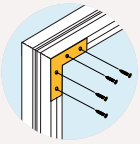

Upevňuje se pomocí **U-BRS-VIS**.

Kompatibilní s profily **U-BRS** a s terči **PB-3**.

Dřevěné nebo kompozitní terasy

Dvě řešení

Systém pro dřevěné profily

VÝHODY

- Rychlá a snadná instalace
- Udržitelné řešení
- Možnost upevnění dřevěných profilů do držáku hranolu
- Vysoká stabilita

ZAKRYTÍ

Přírodní dřevo nebo kompozit

Dřevěné hranoly, dřevěná prkna a jejich příslušenství k upevnění společnost Buzon nedodává.

VÍCE INFORMACÍ
STRANY 64 AŽ 71

Systém pro hliníkové profily

VÝHODY

- Rychlá a snadná instalace
- Udržitelné řešení
- Vysoká stabilita přesahů

ZAKRYTÍ

Přírodní dřevo nebo kompozit

Dřevěná prkna a jejich příslušenství k upevnění společnost Buzon nedodává.

VÍCE ’INFORMACÍ
STRANY 72 AŽ 81

TERČ PB-0-S18

TERČ PB

	POLOŽKA	V + (MM)	POPIS	POZNÁMKY	Č.	KS/BAL
1	**PB-KIT-5**	-	Držák hranolu	Pro všechny terče PB	13 0588	24
2	**DPH-KIT-5**	-	Držák hranolu	Pouze pro terče PB-0-S18	13 2311	120

Systém pro dřevěné hranoly

Držák hranolu **PB-KIT-5** umožňuje realizaci teras z dřevěných a kompozitních terasových prken.

Použití pouze se sérií rektifikačních terčů PB.

VÝHODY A POUŽITÍ

Přichycují se na terč bez jakéhokoli nářadí.

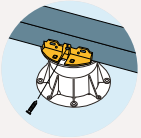

Umožňuje pevné podepření hranolu, a tím i prken terasy na svém místě.

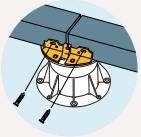

Uchycení na střed pevného profilu a na koncích při napojení dvou profilů.

NASKENUJTE A STÁHNĚTE

Naskenujte QR kód a stáhněte si kompletní dokumentaci.

Systém pro dřevěné hranoly

Držák hranolu **DPH-KIT-5** umožňuje realizaci teras z dřevěných a kompozitních terasových prken.

Použití pouze s terčem PB-0-S18.

VÝHODY A POUŽITÍ

Přichycují se na terč bez jakéhokoli nářadí.

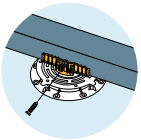

Umožňuje pevné podepření hranolu, a tím i prken terasy na svém místě.

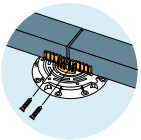

Uchycení na střed pevného profilu a na koncích při napojení dvou profilů.

NASKENUJTE A STÁHNĚTE

Naskenujte QR kód a stáhněte si kompletní dokumentaci.

TERČ PB-0-S

TERČ PB

NÁŘADÍ

	POLOŽKA	V + (MM)	POPIS	POZNÁMKY	Č.	KS/BAL
1	**PB-KIT-5**	-	Držák hranolu	Pro všechny terče PB	13 0588	24
2	**DPH-KIT-5**	-	Držák hranolu	Pouze pro terče PB-0-S18	13 2311	120
3	**U-PH5**	14	Sklonový korektor	Použití se všemi sériemi rektifikačních terčů Dodává se včetně zajišťovacího kolíku	12 2126	24
4	**U-KIT-SL-80**	-	Vodováha Buzon	Umožňuje snadno zjistit velikost sklonu	99 0605	1
5	**U-PH5-KEY-FOOT**	-	Zajišťovací patka pro sklonový korektor	Dodáváno s kompletní sadou sklonových korektorů (U-PH5)	12 2115	-

Sklonový korektor

Sklonový korektor (**U-PH5**) je nastavitelná podložka, která se vkládá pod terč. Tvoří ho dva disky, které jednoduše otočíte proti sobě a upravíte potřebný sklon.

NASKENUJTE A STÁHNĚTE

Naskenujte QR kód a stáhněte si kompletní dokumentaci.

Přídavná výška:

+14 mm

Přídavná výška je nezávislá na nastavené hodnotě.

VÝHODY A POUŽITÍ

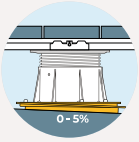

Pro korekci sklonu až do 5%, s přírůstkem po 0,5%.

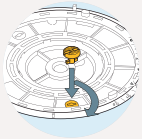

Sklonový korektor Buzon zůstává po celou dobu stabilní díky použití zajišťovacího zámku.

Umožňuje vytvořit dokonale vodorovnou terasu na svažitém terénu nebo svažitou terasu na rovném terénu.

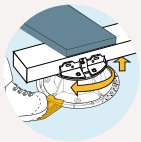

Zajišťovací patka (**U-PH5-KEY-FOOT**) usnadňuje zafixování sklonového korektoru při seřizování výšky terčů.

Sklonový korektor je exkluzivní výrobek společnosti Buzon chráněný mezinárodním patentem.

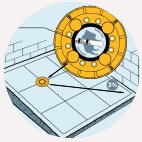

Vodováha Buzon (**U-KIT-SL-80**) je nezbytně nutným pomocníkem při úpravě sklonu. Určí velikost a směr sklonu pokládky terasy na jakémkoli místě.

Tento příklad byl realizován s korekcí sklonu o 5 %.

TERČ PB-0-S

TERČ PB

	POLOŽKA	V + (MM)	POPIS	POZNÁMKY	Č.	KS/BAL
1	**PB-KIT-5**	-	Držák hranolu	Pro všechny terče PB	13 0588	24
2	**DPH-KIT-5**	-	Držák hranolu	Pouze pro terče PB-0-S18	13 2311	120
3	**U-PAD-3MM**	3	Podložka 200 x 200 x 3 mm	-	12 1837	24
	U-PAD-6MM	6	Podložka 200 x 200 x 6 mm	-	12 2027	24
	U-PAD-10MM	10	Podložka 200 x 200 x 10 mm	-	12 1835	24

Podložka pod rektifikační terče

Ochranná podložka (**U-PAD**) je z recyklovaného kaučuku a vkládá se pod terč.

K dispozici pro 3 šířky:

3 mm | **6 mm** | **10 mm**

NASKENUJTE A STÁHNĚTE

Naskenujte QR kód a stáhněte si kompletní dokumentaci.

VÝHODY A POUŽITÍ

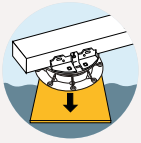

Umožňuje pokládku terče na plochu s nerovným podkladem, například hrubý beton.

Umožňuje dorovnat výškové rozdíly.

Chrání hydroizolační fólii před poškozením (instalace na plochou střechu).

Zlepšuje akustické vlastnosti v místnostech pod terasou (instalace na plochou střechu).

TERČ PB-0-S TERČ PB

TERČ PB-0-S TERČ PB

TERČ PB-0-S

Vyžaduje použití sady **DPH-KIT-5**.

	POLOŽKA	V + (MM)	POPIS	POZNÁMKY	Č.	KS/BAL
1	**PB-KIT-5**	-	Držák hranolů	Pro všechny terče PB	13 0588	24
2	**DPH-KIT-5**	-	Držák hranolů	Pouze pro terče PB-0-S18	13 2311	120
3	**U-SHIM-5MM**	5	Podstavec 5 mm	-	12 2335	24
4	**PB-EXT-30**	30	Podstavec 30 mm	Nelze použít s terčem PB-00	12 3102	48

Podstavec 5 mm

Podstavec (**U-SHIM-5MM**) je nástavec 5 mm, který lze umístit pod terč a zvýšit jeho výšku po 5 mm.

VÝHODY A POUŽITÍ

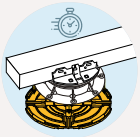

Omezuje prostoje na stavbě.

Přichycují se pod terč bez jakéhokoli nářadí.

Možnost vrstvit až 4 díly.

Použití se všemi typy terčů **série PB** a **PB-0-S** i spolu se sklonovým korektorem.

NASKENUJTE A STÁHNĚTE

Naskenujte QR kód a stáhněte si kompletní dokumentaci.

Podstavec 30 mm

Podstavec (**PB-EXT-30**) o výšce 30 mm lze umístit pod terč a zvýšit jeho výšku po 30 mm.

VÝHODY A POUŽITÍ

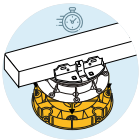

Omezuje prostoje na stavbě.

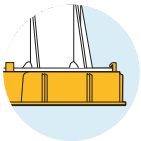

Přichycují se pod terč bez jakéhokoli nářadí.

Možnost vrstvit až 4 díly.

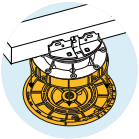

Použití se všemi typy terčů **řady PB** (kromě **PB-00**) a **PB-0-S** i spolu se sklonovým korektorem.

NASKENUJTE A STÁHNĚTE

Naskenujte QR kód a stáhněte si kompletní dokumentaci.



TERČ PB-0-S

TERČ PB

	POLOŽKA	V + (MM)	POPIS	POZNÁMKY	Č.	KS/BAL
1	**U-BRS-24-WOOD-M**	24	Profil pro dřevo (přírodní)	2400 x 60 x 24 mm	21 2712	266
	U-BRS-24-WOOD-B	24	Profil pro dřevo (anodizovaný)	2400 x 60 x 24 mm	21 2711	198
2	**PB-KIT-2**	-	Držák pro uchycení U-BRS na PB terče	Pro terče PB	23 2664	120
3	**U-FIXING-PLATE-5**	3	Univerzální 5bodový držák	Pouze pro terče PB-0-S	13 2381	120
4	**U-DCW-5R-S**	-	Kotvicí sada – malá	Pouze pro terče PB-0-S	13 2697	6000

Kolejnicový systém U-BRS-WOOD

NASKENUJTE A STÁHNĚTE

Naskenujte QR kód
a stáhněte si kompletní
dokumentaci.

Systém **U-BRS-WOOD** je kolejnicový systém pro vytvoření vyvýšených venkovních prostor ze dřeva nebo kompozitních materiálů. Systém se skládá z nastavitelných terčů **PB** a alu profilů 24 mm.

K dostání ve 2 modelech:

PŘÍRODNÍ **ANODIZOVANÉ**

VÝHODY A POUŽITÍ

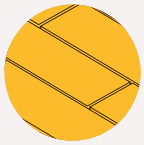

Náš systém hliníkových profilů je kompatibilní s většinou dřevěných a kompozitních terasových prken.

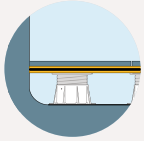

Profily umožňují přesah, což výrazně usnadňuje dokončení terasy a znamená úsporu času při instalaci.

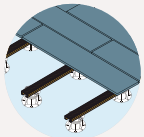

Dokonale rovné profily usnadňují vyrovnání konstrukce a výrazně šetří čas při instalaci.

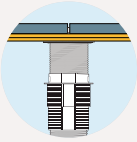

U teras s větší výškou profily zpevňují celou konstrukci.

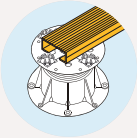

Anodizované profily zabraňují odleskům a jsou odolnější vůči korozi (chlór, čerstvý beton, mořská voda nebo sůl).

TERČ PB-0-S

TERČ PB

	POLOŽKA	V + (MM)	POPIS	POZNÁMKY	Č.	KS/BAL
1	**U-BRS-24-WOOD-M**	24	Profil pro dřevo (přírodní)	2400 x 60 x 24 mm	21 2712	266
	U-BRS-24-WOOD-B	24	Profil pro dřevo (anodizovaný)	2400 x 60 x 24 mm	21 2711	198
2	**PB-KIT-2**	-	Držák pro uchycení U-BRS na PB terče	Pro terče PB	23 2664	120
3	**U-FIXING-PLATE-5**	3	Univerzální 5bodový držák	Pouze pro terče PB-0-S	13 2381	120
4	**U-DCW-5R-S**	-	Kotvicí sada – malá	Pouze pro terče PB-0-S	13 2697	6000

Držák pro uchycení U-BRS na PB terče

Držák pro uchycení příslušenství (**PB-KIT-2**) umožňuje uchycení profilu na **PB terčích**.

NASKENUJTE A STÁHNĚTE

Naskenujte QR kód
a stáhněte si kompletní
dokumentaci.

VÝHODY A POUŽITÍ

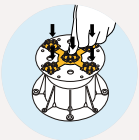

Přichycují se na terč bez jakéhokoli nářadí.

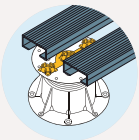

Univerzální 5bodový držák
umožňuje uchycení několika
profilů na jednom terči a zajišťuje
zároveň jejich propojení.

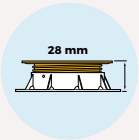

Použití pouze
se sérií rektifikačních terčů **PB** od velikosti 28 mm
(**PB-01** až **PB-11**).

Univerzální 5bodový držák

Univerzální 5bodový držák (**U-FIXING-PLATE-5**)
umožňuje uchycení profilu na terčích **PB-0-S**.

NASKENUJTE A STÁHNĚTE

Naskenujte QR kód
a stáhněte si kompletní
dokumentaci.

VÝHODY A POUŽITÍ

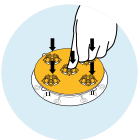

Přichycují se na terč bez jakéhokoli nářadí,
pomocí kotvicí sady
(**U-DCW-5R-S**).

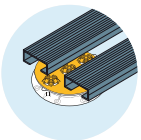

Univerzální 5bodový držák
umožňuje uchycení několika
profilů na jednom terči a zajišťuje
zároveň jejich propojení.

Použití pouze
se sérií rektifikačních terčů **PB-0-S** velikost 12 mm
až 28 mm (**PB-0-S12** a **PB-0-S18**).

TERČ PB-0-S

TERČ PB

NÁŘADÍ

	POLOŽKA	V (MM)	POPIS	POZNÁMKY	Č.	KS/BAL
1	**U-BRS-24-WOOD-M**	24	Hliníkové profily (přírodní) pro dřevěné terasy	2400 x 60 x 24 mm	21 2712	266
	U-BRS-24-WOOD-B	24	Hliníkové profily (anodizované) pro dřevěné terasy	2400 x 60 x 24 mm	21 2711	196
2	**PB-KIT-2**	-	Držák pro uchycení U-BRS na PB terče	Pro terče PB	23 2664	120
3	**U-FIXING-PLATE-5**	3	Univerzální 5bodový držák	Pouze pro terče PB-0-S	13 2381	120
4	**U-DCW-5R-S**	-	Kotvicí sada – malá	Pouze pro terče PB-0-S	13 2697	6000
5	**U-PH5**	14	Sklonový korektor	Použití se všemi sériemi rektifikačních terčů Dodává se včetně zajišťovacího klíče	12 2126	24
6	**U-KIT-SL-80**	-	Vodováha Buzon	Umožňuje snadno zjistit velikost sklonu	99 0605	1
7	**U-PH5-KEY-FOOT**	-	Zajišťovací patka pro sklonový korektor	Dodáváno s kompletní sadou sklonových korektorů (U-PH5)	12 2115	-

Sklonový korektor

Sklonový korektor (**U-PH5**) je nastavitelná podložka, která se vkládá pod terč. Tvoří ho dva disky, které jednoduše otočíte proti sobě a upravíte potřebný sklon.

NASKENUJTE A STÁHNĚTE

Naskenujte QR kód a stáhněte si kompletní dokumentaci.

Přídavná výška:

+14 mm

Přídavná výška je nezávislá na nastavené hodnotě.

VÝHODY A POUŽITÍ

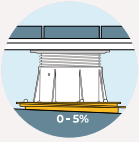

Pro korekci sklonu až do 5%, s přírůstkem po 0,5%.

Umožňuje vytvořit dokonale vodorovnou terasu na svažitém terénu nebo svažitou terasu na rovném terénu.

Sklonový korektor je exkluzivní výrobek společnosti Buzon chráněný mezinárodním patentem.

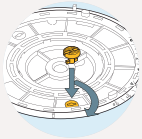

Sklonový korektor Buzon zůstává po celou dobu stabilní díky použití zajišťovacího zámečku.

Zajišťovací patka (**U-PH5-KEY-FOOT**) usnadňuje zafixování sklonového korektoru při seřizování výšky terčů.

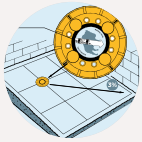

Vodováha Buzon (**U-KIT-SL-80**) je nezbytně nutným pomocníkem při úpravě sklonu. Určí velikost a směr sklonu pokládky terasy na jakémkoli místě.

Tento příklad byl realizován s korekcí sklonu o 5 %.

TERČ PB-0-S

TERČ PB

	POLOŽKA	V + (MM)	POPIS	POZNÁMKY	Č.	KS/BAL
1	**U-BRS-24-WOOD-M**	24	Hliníkové profily (přírodní) pro dřevěné terasy	2400 x 60 x 24 mm	21 2712	266
	U-BRS-24-WOOD-B	24	Hliníkové profily (anodizované) pro dřevěné terasy	2400 x 60 x 24 mm	21 2711	196
2	**PB-KIT-2**	-	Držák pro uchycení U-BRS na PB terče	Pro terče PB	23 2664	120
3	**U-FIXING-PLATE-5**	3	Univerzální 5bodový držák	Pouze pro terče PB-0-S	13 2381	120
4	**U-DCW-5R-S**	-	Kotvicí sada – malá	Pouze pro terče PB-0-S	13 2697	6000
5	**U-PAD-3MM**	3	Podložka 200 x 200 x 3 mm	-	12 1837	24
	U-PAD-6MM	6	Podložka 200 x 200 x 6 mm	-	12 2027	24
	U-PAD-10MM	10	Podložka 200 x 200 x 10 mm	-	12 1835	24

Podložka pod rektifikační terče

Ochranná podložka (**U-PAD**) je z recyklovaného kaučuku a vkládá se pod terč.

K dispozici pro 3 šířky:

3 mm | **6 mm** | **10 mm**

NASKENUJTE A STÁHNĚTE

Naskenujte QR kód a stáhněte si kompletní dokumentaci.

VÝHODY A POUŽITÍ

Umožňuje pokládku terče na plochu s nerovným podkladem, například hrubý beton.

Umožňuje dorovnat výškové rozdíly.

Chrání hydroizolační fólii před poškozením (instalace na plochou střechu).

Zlepšuje akustické vlastnosti v místnostech pod terasou (instalace na plochou střechu).

PLOT PB-0-S* TERČ PB

PLOT PB-0-S* TERČ PB

***TERČ PB-0-S**

Vyžaduje použití
U-FIXING-PLATE-5 a **U-DCW-5R-S**.

	POLOŽKA	V + (MM)	POPIS	POZNÁMKY	Č.	KS/BAL
1	**U-BRS-24-WOOD-M**	24	Hliníkové profily (přírodní) pro dřevěné terasy	2400 x 60 x 24 mm	21 2712	266
	U-BRS-24-WOOD-B	24	Hliníkové profily (anodizované) pro dřevěné terasy	2400 x 60 x 24 mm	21 2711	196
2	**PB-KIT-2**	-	Držák pro uchycení U-BRS na PB terče	Pro terče PB	23 2664	120
3	**U-DCW-5R-S**	-	Kotvicí sada – malá	Pouze pro terče PB-0-S	13 2697	6000
4	**U-FIXING-PLATE-5**	3	Univerzální 5bodový držák	Pouze pro terče PB-0-S	13 2381	120
5	**U-SHIM-5MM**	5	Podstavec 5 mm	-	12 2335	24
6	**PB-EXT-30**	30	Podstavec 30 mm	Nelze použít s terčem PB-00	12 3102	48

Podstavec 5 mm

Podstavec (**U-SHIM-5MM**) je nástavec 5 mm, který lze umístit pod terč a zvýšit jeho výšku po 5 mm.

VÝHODY A POUŽITÍ

Omezuje prostoje na stavbě.

Přichycují se pod terč bez jakéhokoli nářadí.

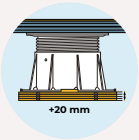

Možnost vrstvit až 4 díly.

Použití se všemi typy terčů **série PB** a **PB-0-S** i spolu se sklonovým korektorem.

NASKENUJTE A STÁHNĚTE

Naskenujte QR kód a stáhněte si kompletní dokumentaci.

Podstavec 30 mm

Podstavec (**PB-EXT-30**) o výšce 30 mm lze umístit pod terč a zvýšit jeho výšku po 30 mm.

VÝHODY A POUŽITÍ



Omezuje prostoje na stavbě.

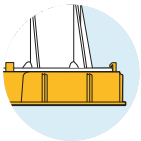

Přichycují se pod terč bez jakéhokoli nářadí.

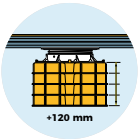

Možnost vrstvit až 4 díly.

Použití se všemi typy terčů **řady PB** (kromě **PB-00**) a **PB-0-S** i spolu se sklonovým korektorem.

NASKENUJTE A STÁHNĚTE

Naskenujte QR kód a stáhněte si kompletní dokumentaci.

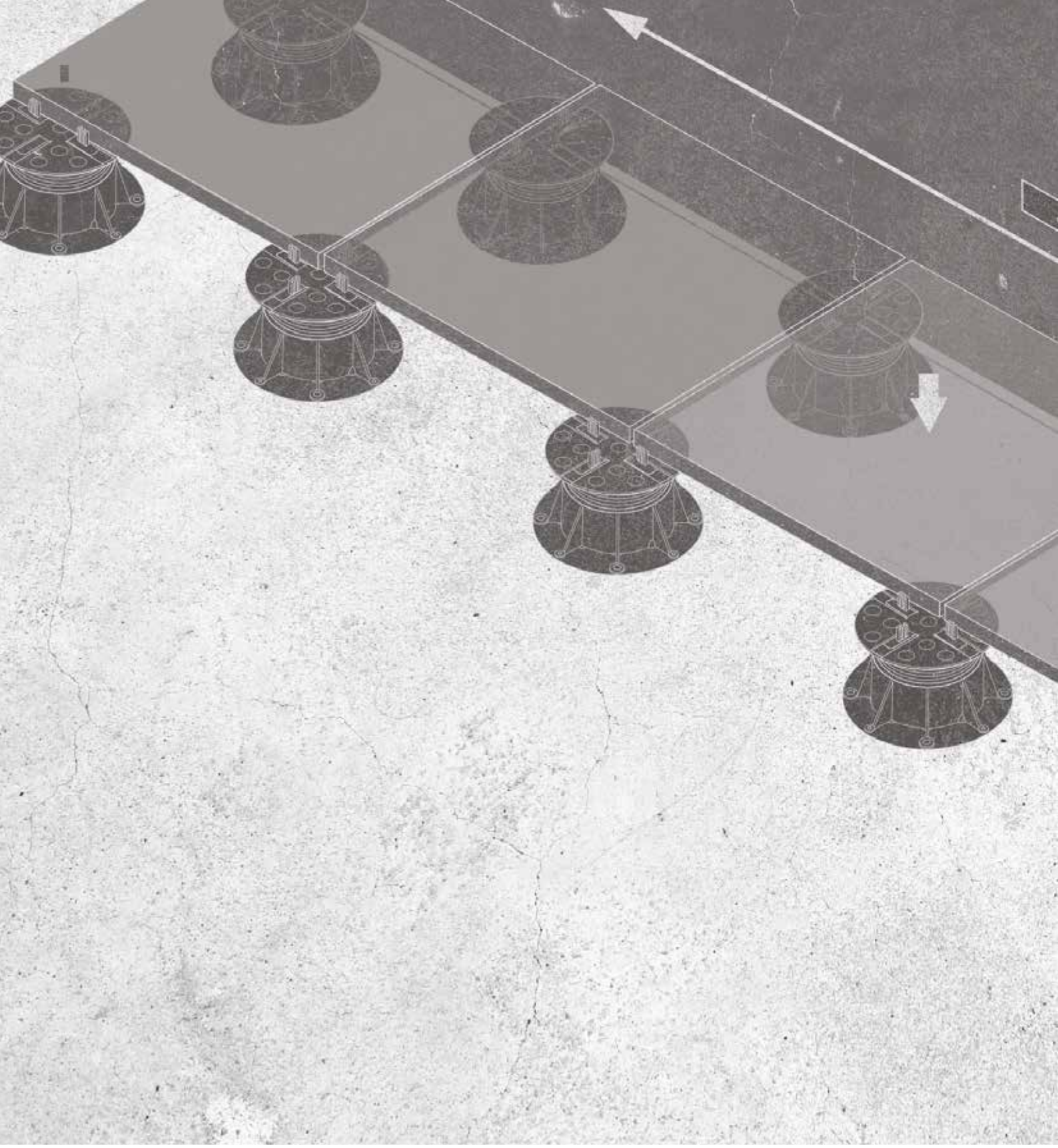



Technické specifikace

Technické specifikace a spotřeba materiálu

STANDARDNÍ SYSTÉM/POČET TERČŮ

PRŮMĚRNÁ SPOTŘEBA TERČŮ NA m²

Rozměry a plocha terasy	20 m²	50 m²	100 m²	1 000 m²
Délka	5	10	10	50
Šířka	4	5	10	20
Formát dlaždic	**Počet terčů na m²**	**Počet terčů na m²**	**Počet terčů na m²**	**Počet terčů na m²**
40 x 40 cm	7,70	7,28	6,76	6,43
50 x 50 cm	4,95	4,62	4,41	4,14
60 x 60 cm	4,00	3,60	3,24	2,94
75 x 75 cm	4,90	4,36	4,21	3,71
80 x 80 cm	4,15	4,06	3,65	3,24
90 x 90 cm	6,00	5,76	5,76	5,15
100 x 100 cm	4,95	4,62	4,41	4,14
120 x 30 cm	7,50	6,48	6,30	5,78
120 x 40 cm	5,50	5,04	4,68	4,34
120 x 60 cm	4,00	3,60	3,24	2,98
90 x 45 cm	6,00	5,76	5,76	5,15
120 x 120 cm	4,00	3,60	3,24	2,94
45 x 45 cm	6,00	5,76	5,76	5,15
60 x 30 cm	7,50	6,48	6,30	5,78
60 x 40 cm	5,50	5,04	4,68	4,34
40 x 80 cm	7,70	7,28	6,76	6,43
50 x 100 cm	4,95	4,62	4,41	4,14
180 x 30 cm	7,50	6,48	6,30	5,78
160 x 30 cm	7,7	7,18	6,8	6,47

Použití terčů se po dohodě s instalačním technikem doporučuje u dlaždic o rozměrech od 30 x 30 cm.
Pro instalaci desek, které nejsou čtvercové, se počet použitých terčů liší podle jejich rozmístění pod deskami.
Tyto informace jsou pouze orientační, spotřeba se liší podle specifikace každého projektu.
Buzon® nenese odpovědnost za rozdíly v počtu kusů.

Kalkulátor Buzon®

Doporučujeme použít náš kalkulátor rektifikačních terčů pro vyšší přesnost.

DALŠÍ INFORMACE NA STRANĚ 90

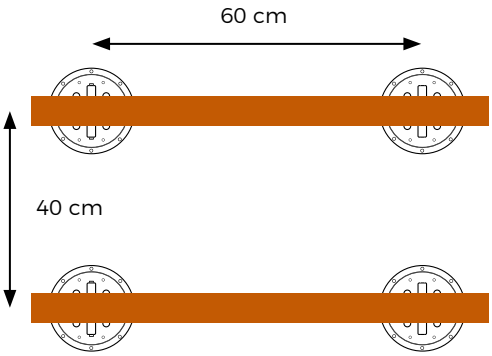

Průměrná spotřeba na dřevěnou terasu:
jeden rektifikační terč každých 60 cm a jeden profil každých 40 cm.

Průměrná spotřeba je 4 až 5 terčů na m².

DOPORUČENÉ ROZMÍSTĚNÍ TERČŮ POD DLAŽBOU

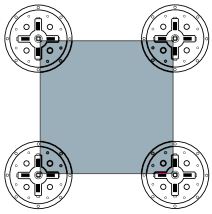

40 x 40 cm

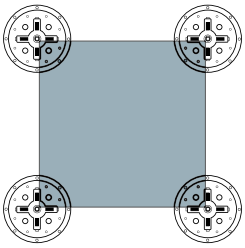

50 x 50 cm

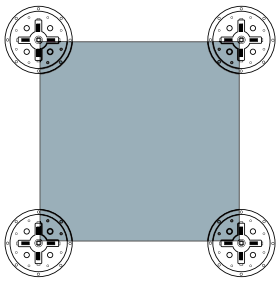

60 x 60 cm



75 x 75 cm



80 x 80 cm

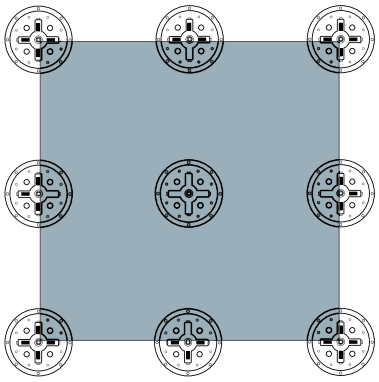

90 x 90 cm

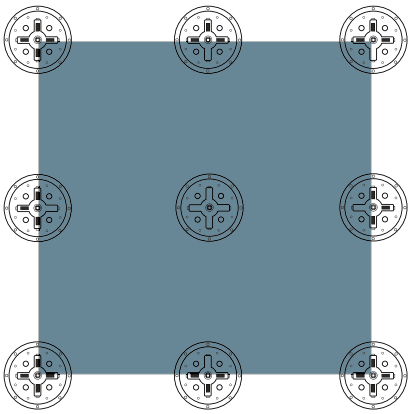

100 x 100 cm

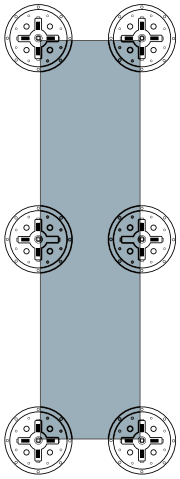

120 x 30 cm

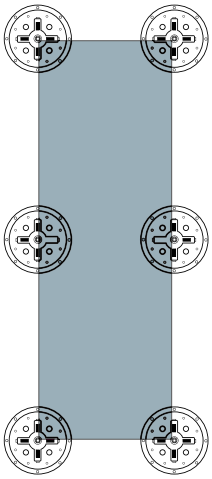

120 x 40 cm

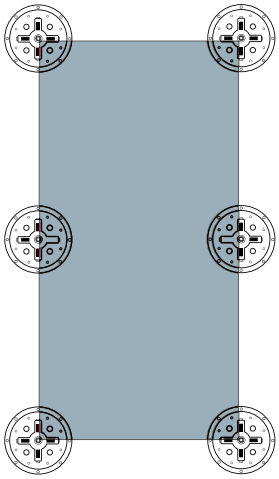

120 x 60 cm

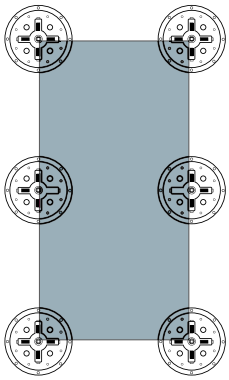

90 x 45 cm

Technické specifikace a spotřeba materiálu

SYSTÉM U-BRS / TERČE

PRŮMĚRNÁ SPOTŘEBA PROFILŮ, TERČŮ A PŘÍSLUŠENSTVÍ (rozestup mezi profily 60 cm) B

Rozměry a plocha plánované pokládky	10 m²	50 m²
Délka	5 m	10 m
Šířka	2 m	5 m
Spotřeba	**ks/m²**	**ks/m²**
U-BRS-24 / U-BRS-38	0,8	0,7
U-BRS-EPDM-2MM	1,6	1,4
U-BRS-TABS:		
Dlažba 20 x 120 cm	9,4	9,1
Dlažba 30 x 120 cm	6,2	6,0
Dlažba 40 x 120 cm	4,6	4,5
Dlažba 60 x 120 cm	3,6	3,3
Dlažba 120 x 120 cm	0,6	0,4
U-BRS-STOP / U-BRS-VIS	1,2	0,8
Terče (po 60 cm) A	4,00	3,4
Terče (po 80 cm) A	3,2	2,8

PRŮMĚRNÁ SPOTŘEBA PROFILŮ, TERČŮ A PŘÍSLUŠENSTVÍ (rozestup mezi profily 40 cm) B

Rozměry a plocha plánované pokládky	10 m²	50 m²
Délka	5 m	10 m
Šířka	2 m	5 m
Spotřeba	**ks/m²**	**ks/m²**
U-BRS-24 / U-BRS-38	1,2	1,1
U-BRS-EPDM-2MM	2,4	2,2
U-BRS-TABS:		
Dlažba 20 x 120 cm	11,3	11,0
Dlažba 30 x 120 cm	7,5	7,2
Dlažba 40 x 120 cm	5,5	5,4
Dlažba 80 x 80 cm	2,4	1,9
Dlažba 60 x 120 cm	4,3	4,0
U-BRS-STOP / U-BRS-VIS	1,2	0,8
Terče (po 60 cm) A	6,0	4,9
Terče (po 80 cm) A	4,8	4,1

PRŮMĚRNÁ SPOTŘEBA PROFILŮ, TERČŮ A PŘÍSLUŠENSTVÍ (rozestup mezi profily 45 cm) B

Rozměry a plocha plánované pokládky	10 m²	50 m²
Délka	5 m	10 m
Šířka	2 m	5 m
Spotřeba	**ks/m²**	**ks/m²**
U-BRS-24 / U-BRS-38	1,2	1
U-BRS-EPDM-2MM	2,4	2
U-BRS-TABS:		
Dlažba 45 x 90 cm	5,2	4,8
Dlažba 90 x 90 cm	1,2	1,0
U-BRS-STOP / U-BRS-VIS	1,3	1,0
Terče (po 60 cm) A	5,5	4,6
Terče (po 80 cm) A	4,4	3,7

PRŮMĚRNÁ SPOTŘEBA PROFILŮ, TERČŮ A PŘÍSLUŠENSTVÍ (rozestup mezi profily 50 cm) B

Rozměry a plocha plánované pokládky	10 m²	50 m²
Délka	5 m	10 m
Šířka	2 m	5 m
Spotřeba	**ks/m²**	**ks/m²**
U-BRS-24 / U-BRS-38	1	0,9
U-BRS-EPDM-2MM	2	1,8
U-BRS-TABS:		
Dlažba 50 x 50 cm	5,6	4,8
Dlažba 50 x 100 cm	2,6	2,4
Dlažba 100 x 100 cm	1,0	0,8
U-BRS-STOP / U-BRS-VIS	1,0	0,8
Terče (po 60 cm) A	5,0	4,2
Terče (po 80 cm) A	4,0	3,3

ROZMÍSTĚNÍ TERČŮ PŘI POUŽITÍ U-BRS-24

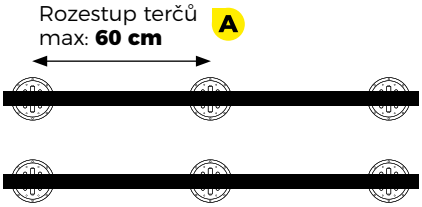

ROZMÍSTĚNÍ TERČŮ PŘI POUŽITÍ U-BRS-38

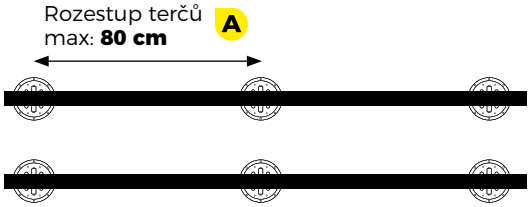

ROZMÍSTĚNÍ PROFILŮ U-BRS

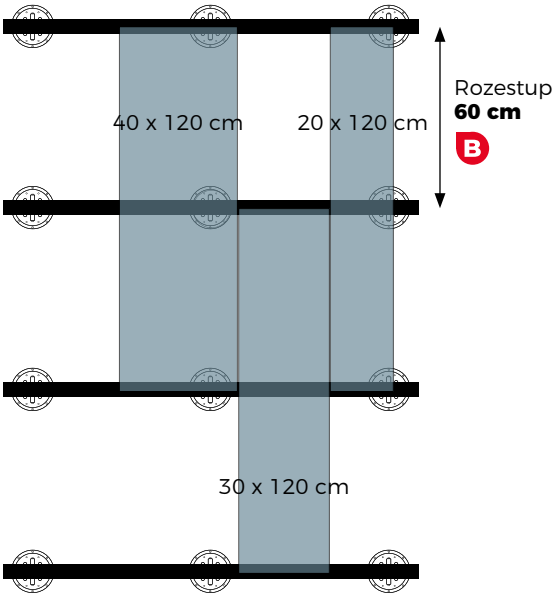

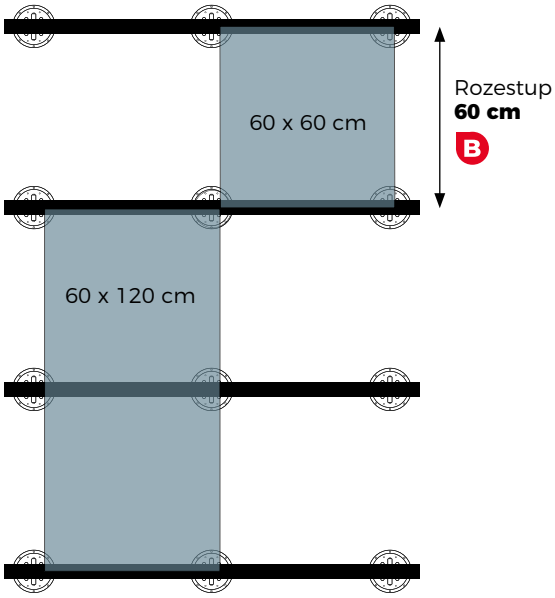

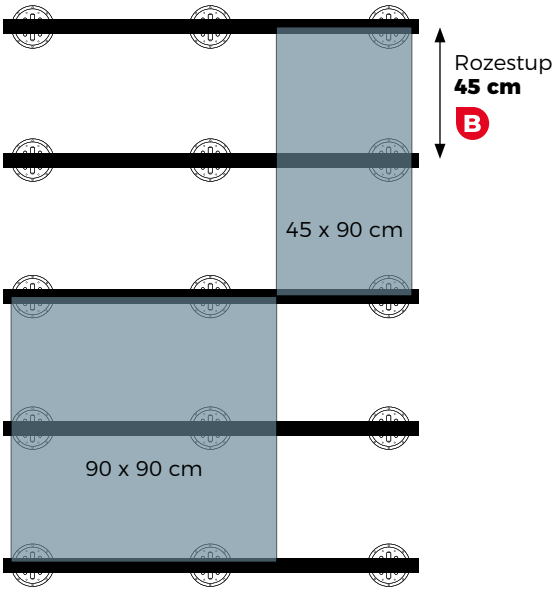

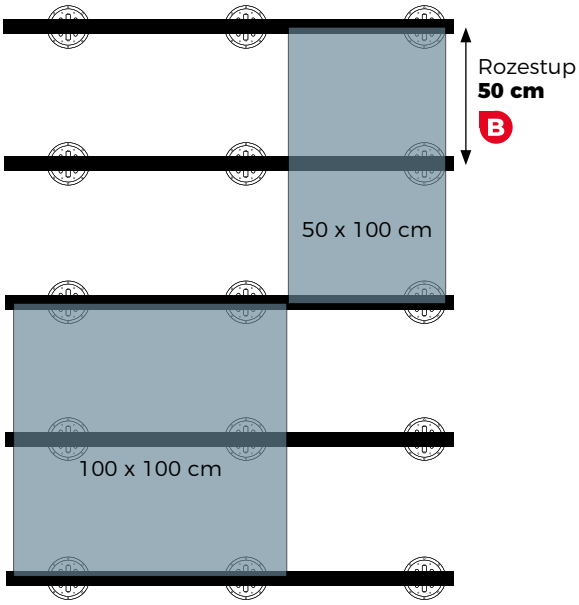

Pro pokládku parket
kontaktujte naše servisní oddělení.

Technické specifikace a spotřeba materiálu

SYSTÉM U-BRS-24-WOOD / TERČE

PRŮMĚRNÁ SPOTŘEBA PROFILŮ, TERČŮ A PŘÍSLUŠENSTVÍ (rozestup mezi profily 25 cm) B

Rozměry a plocha plánované pokládky	10 m²	50 m²
Délka	5 m	10 m
Šířka	2 m	5 m
Spotřeba	**ks/m²**	**ks/m²**
U-BRS-24-WOOD	2	1,8
Terče (po 60 cm) A	10	8,4

PRŮMĚRNÁ SPOTŘEBA PROFILŮ, TERČŮ A PŘÍSLUŠENSTVÍ (rozestup mezi profily 30 cm) B

Rozměry a plocha plánované pokládky	10 m²	50 m²
Délka	5 m	10 m
Šířka	2 m	5 m
Spotřeba	**ks/m²**	**ks/m²**
U-BRS-24-WOOD	1,6	1,4
Terče (po 60 cm) A	8	6,8

PRŮMĚRNÁ SPOTŘEBA PROFILŮ, TERČŮ A PŘÍSLUŠENSTVÍ (rozestup mezi profily 40 cm) B

Rozměry a plocha plánované pokládky	10 m²	50 m²
Délka	5 m	10 m
Šířka	2 m	5 m
Spotřeba	**ks/m²**	**ks/m²**
U-BRS-24-WOOD	1,2	1,1
Terče (po 60 cm) A	6	4,9

PRŮMĚRNÁ SPOTŘEBA PROFILŮ, TERČŮ A PŘÍSLUŠENSTVÍ (rozestup mezi profily 50 cm) B

Rozměry a plocha plánované pokládky	10 m²	50 m²
Délka	5 m	10 m
Šířka	2 m	5 m
Spotřeba	**ks/m²**	**ks/m²**
U-BRS-24-WOOD	1	0,9
Terče (po 60 cm) A	5	4,2

ROZMÍSTĚNÍ TERČŮ PŘI POUŽITÍ U-BRS-24-WOOD

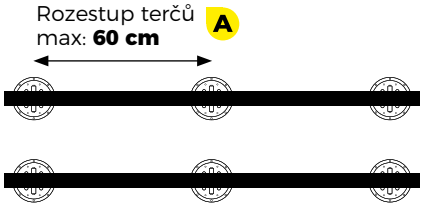

ROZMÍSTĚNÍ PROFILŮ U-BRS-24-WOOD

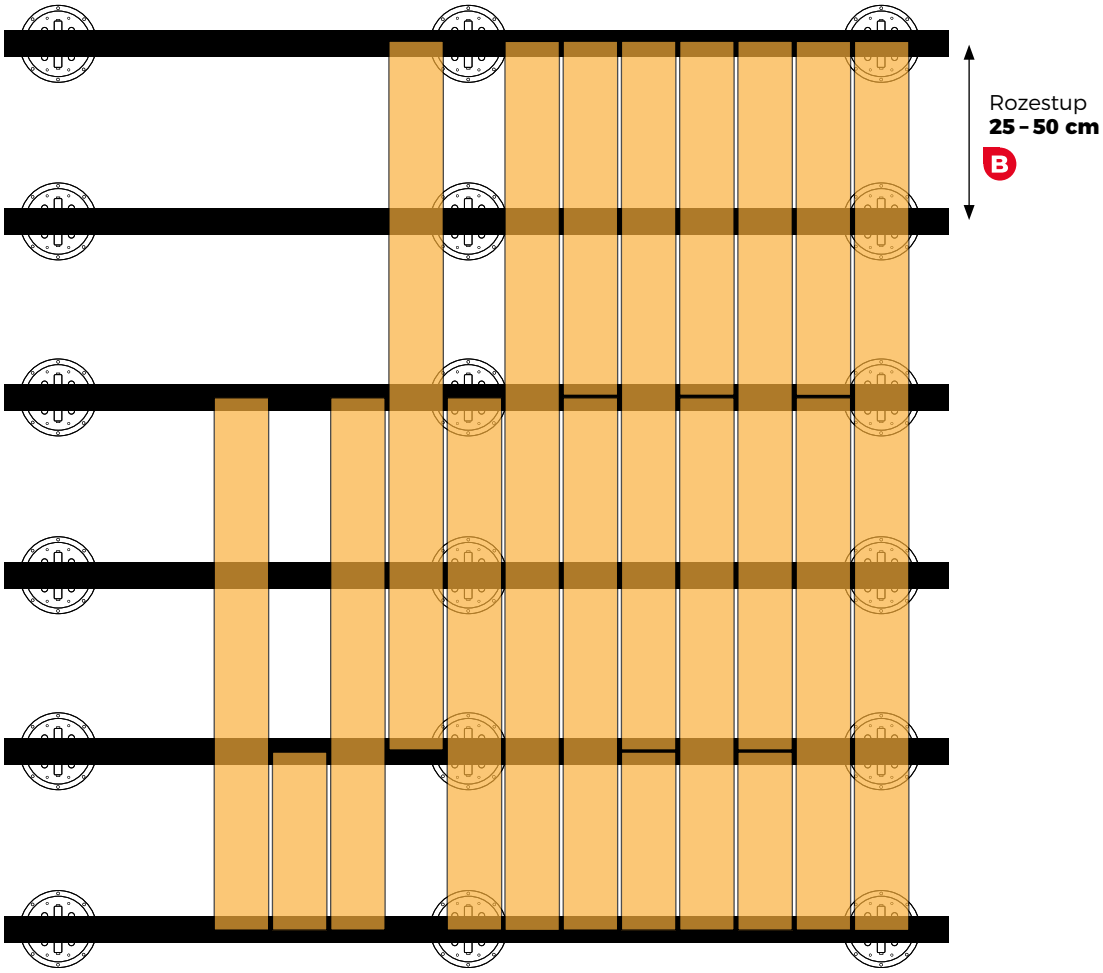

Naše poslání? Pomáhat vám s realizací vašich projektů

Technická podpora

Kromě širokého sortimentu terčů a příslušenství pro terasy nabízíme technickou podporu a pomoc na míru. Pro naše zákazníky zajišťujeme podporu po celou dobu realizace projektu. Na vyžádání společnost Buzon® poskytuje pomoc s uspořádáním desek, výpočtem počtu terčů, složením nosných systémů a způsobu instalace.

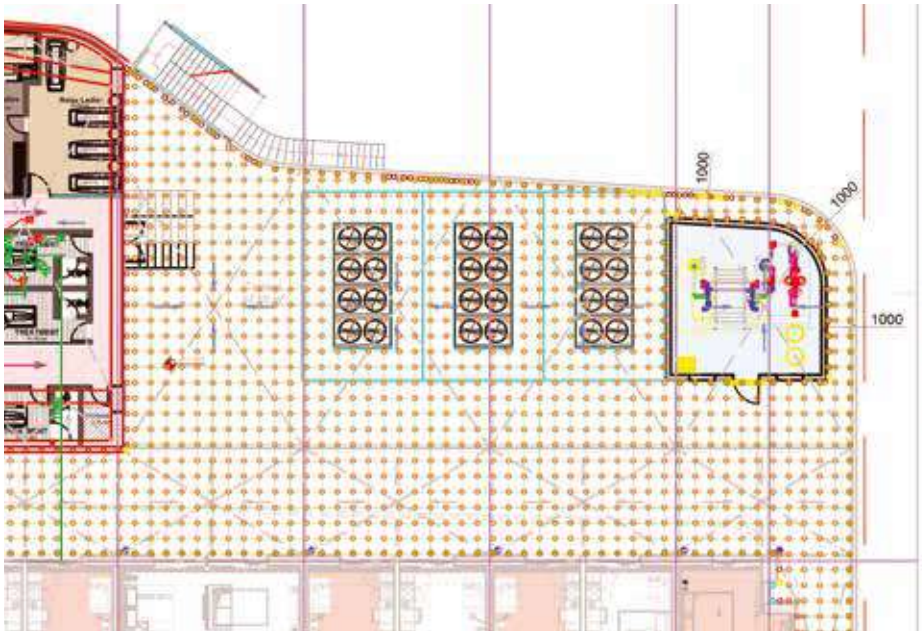

Technická studie

	13	PB 2 + UE20	+PADS 3mm+2xU-WALL
	325	PB 2 + UE20	+PADS 3mm +U-EDGE+Tabs3mm
	66	PB 3 + UE20	+PADS 3mm
	2898	PB 3 + UE20	+PADS 3mm + TABS
	315	PB 3 + UE20	+PADS 3mm + WALL
	279	PB 3 + UE20	+PADS 3mm +WALL+TABS3mm

Kalkulátor Buzon®

Tajemství dokonalé realizace terasy na rektifikačních terčích spočívá v její přípravě. Z tohoto důvodu společnost Buzon® vyvinula jednoduchou a rychlou aplikaci, která vám pomůže při realizaci vaší terasy na rektifikačních terčích.

„Kalkulačka“ Buzon®, kterou lze použít ihned po registraci, spočítá nejen počet potřebných terčů, ale zejména jejich umístění a výšku podle nastavení projektu pokládky.

„Kalkulačka“ nabízí řešení v reálném čase a zjednodušuje instalaci pro libovolný tvar dlažby a terasy a bez ohledu na spád.

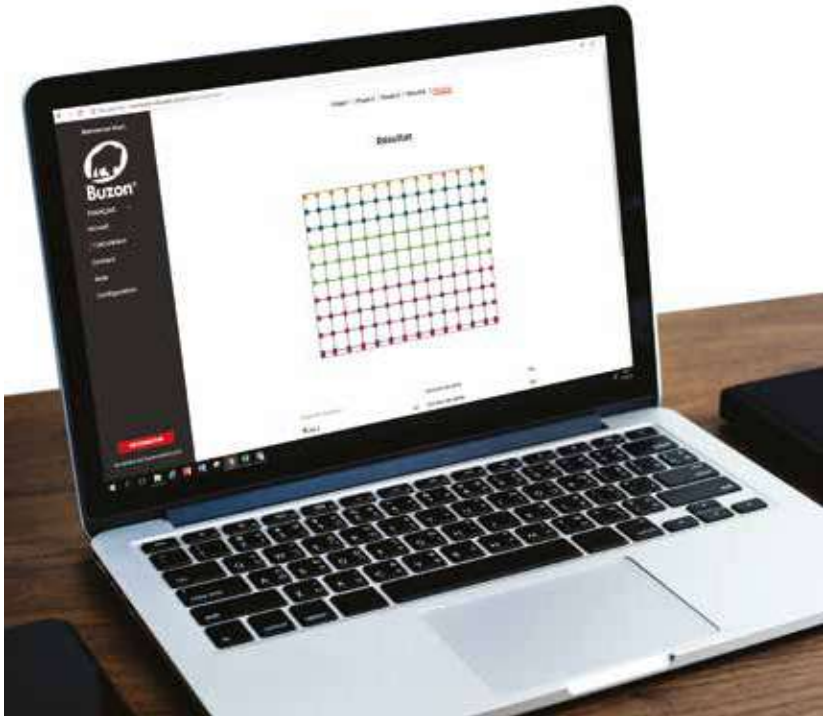

JIŽ DÉLE NEČEKEJTE! POUŽIJTE NÁŠ ON-LINE KALKULÁTOR!

www.buzon-calculator-pb.com

Naše sociální sítě

Veškerou dokumentaci najdete na našich webových stránkách. **www.buzon.cz** Najdete zde různé brožury, technické listy, instalační příručky a 3D videa (k dispozici i na **YouTube**). Pravidelné aktuální zprávy zveřejňujeme na **Facebook**, **Instagram** a **LinkedIn**.

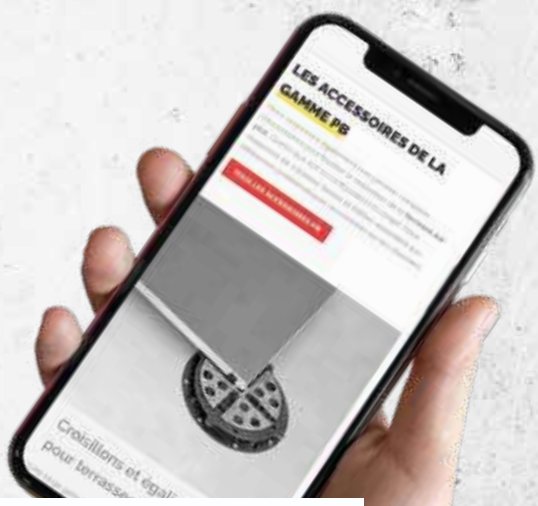

SLEDUJTE NAŠE AKTUÁLNÍ ZPRÁVY NA SOCIÁLNÍCH SÍTÍCH

www.buzon.cz

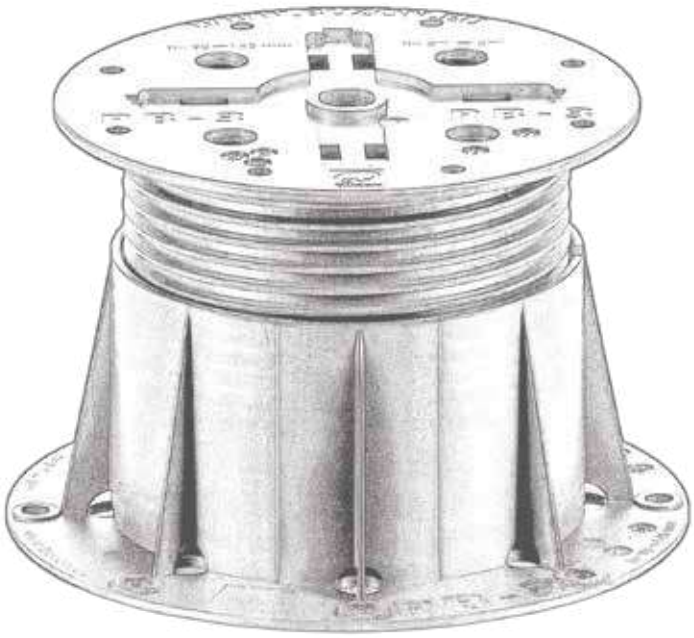

BUZON CZ, s.r.o.

Dobronická 1257, 148 00 Praha 4
E-mail: info@buzon.cz
Tel.: +420 777 889 096
www.buzon.cz
www.buzon-world.com

Duben 2024 © Všechna práva vyhrazena. Jakékoli kopírování, využívání obsahu, úpravy nebo šíření tohoto katalogu bez souhlasu společnosti Buzon Pedestal International je zakázáno a trestá se. Buzon Pedestal International si vyhrazuje právo tento katalog kdykoli bez předchozího upozornění upravovat, měnit nebo doplňovat.