MADE IN BELGIUM

Buzon®

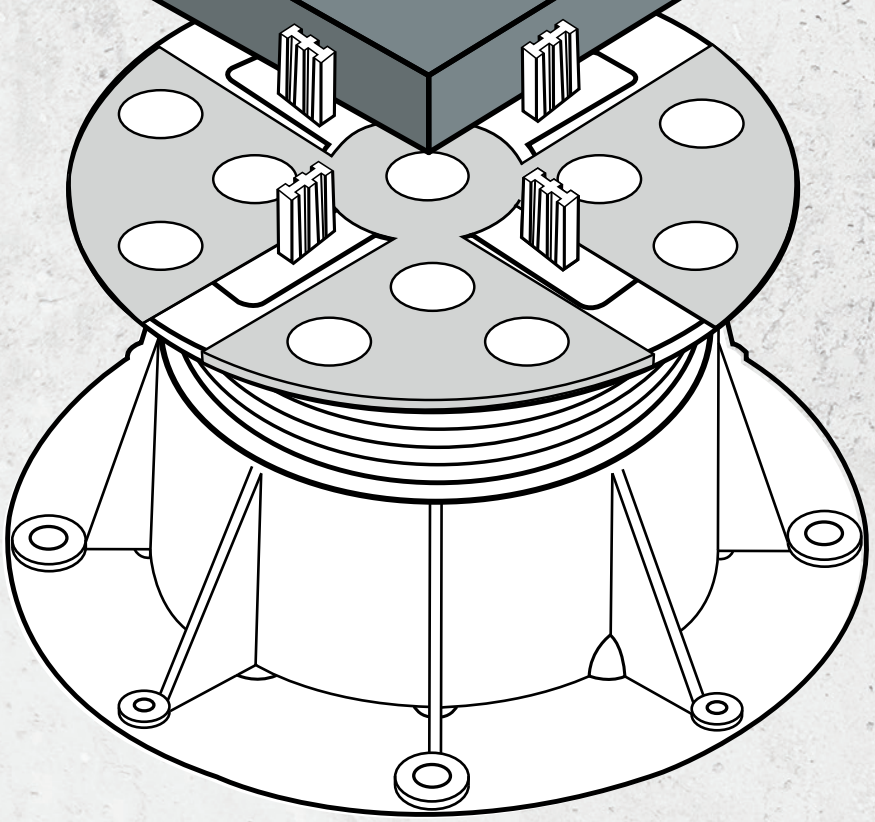

www.buzon-world.com

Buzon®
YEARS
35
EXPERIENCE

CATALOGUS | NL

PB Series

E-BRS System

Maak kennis met Buzon

Oprichting van de **Ateliers Buzon S.P.R.L.** (Luik, België).

1987

1992

Ontwikkeling van de **eerste** Buzon® regelbare vloerdrager.

Laurent Buzon komt officieel bij het bedrijf en verovert nieuwe markten.
Dankzij zijn dynamisme krijgen de vloerdragers voet aan wal in de grootste wolkenkrabbers overal ter wereld.

De balkons van de **Petronas Twin Towers** in Kuala Lumpur worden uitgerust met de vloerdragers van Buzon®.

1996

1997

Ontwikkeling van de **DPH-serie**, de oudste telg van de familie.

Zilveren medaille in de categorie Innovatie van Batimat voor de in de vloerdrager ingebouwde hellingscorrector.

Vestiging in het bedrijvenpark Les Hauts-Sarts (België) en oprichting van Buzon Pedestal International.

2002

2008

Ontwikkeling van de **BC-serie**, de kunstenaar van de familie.

Claude Buzon op prinselijke missie in Mexico.

2009

2010

Ontwikkeling van de **PB-serie**, vloerdragers die perfect inspelen op de eisen van plaatsing in een woonomgeving.

Vier decennia innovatie en knowhow

Meer dan 35 jaar geleden bracht Claude Buzon een omwenteling teweeg in de wereld van de draagsystemen voor terrassen, met de oprichting van Buzon Pedestal International en zijn innoverende vloerdragers voor de verfraaiing van buitenruimten.

Hij begon met de import van vloerdragers, die hij aanpaste aan de eisen van elk project. Al snel ontwikkelde hij zijn eigen gamma's van vloerdragers, als antwoord op de toenemende vraag, en begon hij zijn producten wereldwijd te exporteren.

Het bedrijf is sindsdien sterk gegroeid en wordt nu geleid door zijn zoon, Laurent Buzon, die zich met hart en ziel inzet om het gerealiseerde werk te bestendigen. Het bedrijf heeft een hoge vlucht genomen en niet minder dan vier generaties vloerdragers op de markt gebracht.

Dat succes rust op een sterke basis. Sinds de start in Luik heeft het familiebedrijf het aantal samenwerkingen uitgebreid, zodat het nu 40 partners telt in meer dan 50 landen. Vertrouwen is een van de kernwaarden van Buzon, een vertrouwen dat met elke opdracht wordt versterkt, door altijd naar de klant te luisteren en elk project vol enthousiasme aan te pakken.

Elk jaar worden miljoenen vloerdragers geproduceerd, bestemd voor grote projecten en werven overal ter wereld. Hoewel Buzon® oplossingen voor stabiliteit aanbiedt, heeft de onderneming een hekel aan stilstand. Innovatie is een van de drijvende krachten achter Buzon®. Dit zet ons aan om steeds beter aangepaste, steeds efficiëntere producten te ontwikkelen.

Buzon® levert meer dan 100.000 vloerdragers voor een luxehotel in Singapore, het Marina Bay Sands.

2011

2015

Laurent en **Claude Buzon** op prinselijke missie in Singapore.

De vloerdragers van Buzon® worden in Londen geïnstalleerd aan de voet van The Shard, een van de hoogste wolkenkrabbers van Europa.

2016

2017

Buzon® verkrijgt **de ISO 9001**-certificering en wordt CO_2-neutraal. Opstart van de kwekerij van Buzon® in Madagaskar, met meer dan 30.000 geplante bomen per jaar.

Buzon® nodigt zijn partners van over de hele wereld, zijn leveranciers, zijn klanten en zijn team uit voor de viering van de 30e verjaardag van het bedrijf.

Verhuis naar nieuwe kantoren.

Buzon® telt nu **21 medewerkers**.

2019

2020

Buzon® verkrijgt de **ISO 14001**-certificering.

Ontwikkeling van een nieuw gamma **steunbalken** en accessoires.

140.000 Buzon®-vloerdragers worden geleverd aan het museum Across Ages in Oman.

Buzon behaalt de certificering volgens de norm **Cradle to Cradle Certified®**. Het behaalde certificeringsniveau is brons voor de series PB, DPH en BC.

Cradle to Cradle Certified® is de wereldwijde standaard voor veilige, circulaire en verantwoord geproduceerde producten.

2022

2023

Buzon® nodigt zijn partners van over de hele wereld en zijn team uit voor de viering van de **35e verjaardag** van het bedrijf in Istanboel.

Onze partners in de wereld

Buzon® zou nooit het bedrijf geworden zijn dat het nu is zonder zijn wereldwijde netwerk van distributeurs. Elke dag werken wij samen met meer dan 40 partners op alle continenten. Met zijn producten en netwerk van distributeurs exporteert Buzon® uitmuntendheid en draagt het bij tot de realisatie van grootschalige projecten.

Maatschappelijke zetel (BE)
Buzon UK
Buzon South Europe (IT)
Buzon Asia (SG)
Buzon Australia (AU)

Buzon wereldwijd

PARLEMENT VAN DE EUROPESE UNIE
Brussel (België)

MARINA BAY SANDS
Singapore

ARCHE DE LA DÉFENSE
Parijs (Frankrijk)

AQUALAGON
Bailly-Romainvilliers (Frankrijk)

© Jacques Ferrier Architecture / Photo Luc Boegly

Realisaties die uw creativiteit aanspreken

Ons engagement



100% MADE IN EUROPE

Al onze dragers worden in Europa gecreëerd, ontworpen en geproduceerd. Onze afdeling Onderzoek & Ontwikkeling werkt met man en macht om onze klanten de allerbeste vloerdragers aan te bieden.

MADE IN EUROPE

KWALITEITSBELOFTE

De kwaliteit van onze producten en uw tevredenheid zijn onze grootste prioriteiten. Buzon® beschikt sinds 2017 over de ISO 9001-certificering. Deze certificering garandeert u dat we constant inzetten op een nog betere kwaliteit van onze producten en diensten.

ISO 9001

ONZE PRIJZEN

Met dank aan onze verschillende engagementen en ons ondernemingsbeleid wisten we tal van prijzen en certificeringen in de wacht te slepen, zoals de 'Médaille d'Argent de l'innovation' op Batimat Paris in 1997, de Golden Bridge in 2011 in Londen en de Good Design Award in 2018.

Medal Winner for Invention of Slope BATIMAT 1997 Compensation Device

GOOD DESIGN AWARD 2018

INZET VOOR HET MILIEU

Vanuit onze bezorgdheid over de klimaatverandering hecht Buzon® bijzonder veel waarde aan het milieu. Onze grondstoffen worden gerecyleerd en onze producten zijn 100% recycleerbaar.

De kantoren van de maatschappelijke zetel in Luik zijn passief en er zijn diverse acties ondernomen om iedereen bewust te maken: de plaatsing van bijenkorven, een bloemenweide en moestuinen. We hebben ook de ISO 14001-certificering verkregen.

We willen onze koolstofuitstoot onder controle brengen. Dit houdt in dat er elke 2 jaar een audit plaatsvindt om onze koolstofvoetafdruk te berekenen en een strategisch plan te ontwikkelen om de voetafdruk te verkleinen. Behalve nadenken over de strategie zijn we sinds 2017 koolstofneutraal, aangezien we ons verbruik compenseren door per jaar meer dan 30.000 bomen in Madagaskar te planten.

In 2020 is Buzon een succesvolle samenwerking aangegaan met EPEA teneinde de certificering volgens de Cradle to Cradle Certified®-norm te behalen. Het behaalde certificeringsniveau is brons voor de series PB, DPH en BC. Cradle to Cradle Certified® is de wereldwijde standaard voor veilige, circulaire en verantwoord geproduceerde producten.

Polypropyleen is een recyclebare kunststof die aan het einde van zijn levensduur afgevoerd moet worden naar een inzamelpunt om de impact op het milieu te beperken. Laten we allemaal meedoen aan de circulaire economie door deze producten te recyclen! Ga voor meer informatie naar onze website.

CERTIFIED cradle to cradle BRONZE

CARBON NEUTRAL

SINGAPORE GREEN BUILDING PRODUCT SGBC LEADER

SGBP 3949

ISO 14001

ONZE INTERNATIONALE CERTIFICERINGEN

Onze internationale certificeringen, zoals de ICC ES in de Verenigde Staten en de BBA in het Verenigd Koninkrijk, onderstrepen onze toewijding aan internationaal erkende kwaliteits- en prestatienormen.

ICC ES

BBA APPROVAL INSPECTION TESTING CERTIFICATION CERTIFICATE 247282

Buzon® heeft een oplossing voor alle soorten terrassen

De voordelen van de vloerdragers van Buzon®

De aanleg van een terras met de conventionele aanpak is niet altijd eenvoudig. Uitzettende voegen, problemen met de waterafvoer, compensatie van hellingen... Al deze problemen brengen de duurzaamheid van het terras sterk in het gedrang. Het verklaart waarom de plaatsing op vloerdragers snel ingang heeft gevonden: dit biedt immers een antwoord op alle moeilijkheden waarmee men op de bouwwerven te maken krijgt.

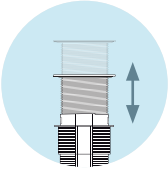

Van **12** tot **955 mm** verstelbare vloerdragers

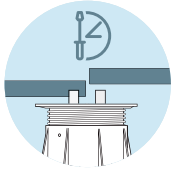

Snelle en **gemakkelijke** plaatsing

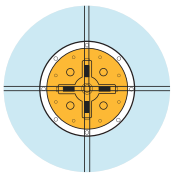

Betere **stabiliteit** dankzij **de grote kop van de drager**

Bestand tegen **zware lasten**

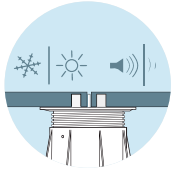

Betere **warmte**-en **geluidsisolatie**

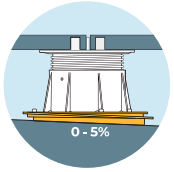

Moeiteloze en nauwkeurige **regeling van hellingen tot 5%**

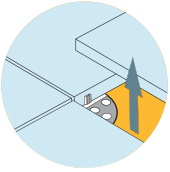

Vlotte toegang tot het afdichtingsmembraan of de onderliggende structuur

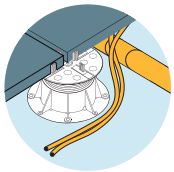

Technische voorzieningen worden **aan het oog** onttrokken

Aandacht voor het **afdichtingsmembraan**

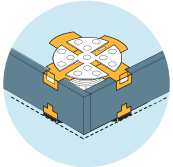

Uitgebreid gamma accessoires voor de afwerking van het terras

Duurzame oplossing

100% recycleerbaar

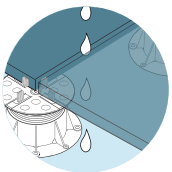

Open voegen die elk risico op barsten uitsluiten, vergeleken met gesloten voegen. **Vlottere waterafvoer**.

Tegelterras op vloerdragers

Twee oplossingen

Matten en kruisstukken

VOORDELEN

- Vaste hoogte
- De oplossing voor zeer beperkte hoogtes van **3 tot 12 mm**
- Snelle en gemakkelijke plaatsing
- Aandacht voor het afdichtingsmembraan
- Ecologisch verantwoorde oplossing

BEDEKKING

Keramisch, natuursteen, beton, vlonders...

MEER INFO
PAG. 18 EN 19

Regelbare vloerdragers

VOORDELEN

- Regelbare hoogte
- De oplossing voor hoogtes van **12 tot 955 mm**
- Snelle en gemakkelijke plaatsing
- Aandacht voor het afdichtingsmembraan
- Ecologisch verantwoorde oplossing
- Meerdere oplossingen voor de afwerking van het terras

BEDEKKING

Keramisch, natuursteen, beton, vlonders...

MEER INFO
PAG. 20 TOT 47

Matten en kruisstukken van 3 tot 12 mm



	ARTIKEL	H + (MM)	BESCHRIJVING	OPMERKING	NR.	ST./ DOOS
1	**U-PAD-6MM**	6	Mat 200 x 200 x 6 mm	-	12 2027	24
2	**U-PAD-GROUND-3MM**	3	Mat 3 mm voor te plaatsen kruisstuk	-	13 0050	24
3	**U-PAD-GROUND-6MM**	6	Mat 6 mm voor te plaatsen kruisstuk	-	13 0051	24
4	**U-PAD-GROUND-10MM**	10	Mat 10 mm voor te plaatsen kruisstuk	-	13 0049	24
5	**U-E10**	1	Schokbreker 1 mm	-	12 0612	480
6	**U-E20**	2	Schokbreker 2 mm	-	12 0613	240
7	**U-TABS-FLAT-2MM**	-	Kruisstuk 2 mm te plaatsen	-	11 2385	120
	U-TABS-FLAT-3MM	-	Kruisstuk 3 mm te plaatsen	-	11 2371	120
	U-TABS-FLAT-4,5MM	-	Kruisstuk 4,5 mm te plaatsen	-	11 2386	120

Matten
en kruisstukken

De matten (**U-PAD-GROUND**), die voorzien zijn van kruisstukken (**U-TABS-FLAT**), bieden oplossingen voor zeer beperkte hoogtes, van 3 tot 12 mm.

VOORDELEN EN TOEPASSINGEN

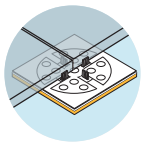

De matten zijn niet regelbaar, maar de gewenste hoogte kan worden bereikt door toevoeging van een mat **U-PAD** (3 mm, 6 mm of 10 mm) of een schokbreker **U-E10** (1 mm) of **U-E20** (2 mm).

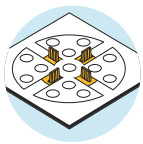

De afstand tussen de tegels bedraagt naar keuze: 2 mm, 3 mm of 4,5 mm.

SCAN EN DOWNLOAD

Scan de QR-code
en download alledocumentatie.

Van 12 tot 955 mm verstelbare vloerdragers

Vast Regelbaar

PB-00
15 mm

PB-0-S12
12-18 mm

PB-0-S18
18-28 mm

PB-01
28-42 mm

PB-1
42-60 mm

PB-2
60-90 mm

PB-3
90-145 mm

PB-4
145-245 mm

ARTIKEL	H + (MM)	BESCHRIJVING	OPMERKING	NR.	ST./ DOOS
PB-00	15	PB-vloerdrager 15 mm	Gemonteerd geleverd	11 0697	24
PB-0-S12	12 - 18	PB-vloerdrager 12 - 18 mm	Gemonteerd geleverd	11 3101	48
PB-0-S18	18 - 28	PB-vloerdrager 18 - 28 mm	Gemonteerd geleverd	11 2295	24
PB-01	28 - 42	PB-vloerdrager 28 - 42 mm	Gemonteerd geleverd	11 0698	24
PB-1	42 - 60	PB-vloerdrager 42 - 60 mm	Gemonteerd geleverd	11 0700	24
PB-2	60 - 90	PB-vloerdrager 60 - 90 mm	Gemonteerd geleverd	11 0702	24
PB-3	90 - 145	PB-vloerdrager 90 - 145 mm	Gemonteerd geleverd	11 0704	24
PB-4	145 - 245	PB-vloerdrager 145 - 245 mm	Gemonteerd geleverd	11 0710	24
PB-5	230 - 315	PB-vloerdrager 230 - 315 mm	Niet-gemonteerd geleverd	11 0775	eenheid
PB-6	285 - 367	PB-vloerdrager 285 - 367 mm	Niet-gemonteerd geleverd	11 0776	eenheid
PB-7	365 - 480	PB-vloerdrager 365 - 480 mm	Niet-gemonteerd geleverd	11 0777	eenheid
PB-8	480 - 595	PB-vloerdrager 480 - 595 mm	Niet-gemonteerd geleverd	11 0778	eenheid
PB-9	560 - 715	PB-vloerdrager 560 - 715 mm	Niet-gemonteerd geleverd	11 0779	eenheid
PB-10	675 - 830	PB-vloerdrager 675 - 830 mm	Niet-gemonteerd geleverd	11 0780	eenheid
PB-11	755 - 955	PB-vloerdrager 755 - 955 mm	Niet-gemonteerd geleverd	11 0781	eenheid
PB-C1	-	Enkele koppelbus PB	Onderdeel	12 0695	24
PB-C2	-	Dubbele koppelbus PB	Onderdeel	12 2147	24
PB-3-TOP	-	Kop vloerdrager PB-3	Onderdeel	12 0708	24
PB-4-BASE	-	Basis vloerdrager PB-4	Onderdeel	11 0711	24
PB-4-TOP	-	Kop vloerdrager PB-4	Onderdeel	12 0714	24

PB-5	PB-6	PB-7	PB-8	PB-9	PB-10	PB-11
235-315 mm	285-367 mm	365-480 mm	480-595 mm	560-715 mm	675-830 mm	755-955 mm

Regelbare vloerdragers

Met zijn vernuftige ontwerp is de vloerdrager PB gemakkelijk te regelen, voor een snelle en robuuste plaatsing. De grotere oppervlakte van de kop is speciaal aangepast om terrassen van natuursteen, keramische tegels, betonnen plaveien, houten latten of latten van composietmateriaal te dragen.

VOORDELEN EN TOEPASSINGEN

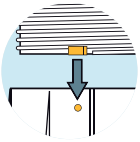

Beveiligingssysteem tegen losschroeven dat voorkomt dat een element loskomt wanneer de maximale hoogte is bereikt.

Verstevigingen aan de zijkant verbeteren de stabiliteit van de vloerdrager.

8 openingen maken de bevestiging van de vloerdrager mogelijk, indien nodig.

8 openingen in de basis van de vloerdrager verzekeren een optimale afwatering.

SCAN EN DOWNLOAD

Scan de QR-code
en download alledocumentatie.

PB-0-S



PB

	ARTIKEL	H + (MM)	BESCHRIJVING	OPMERKING	NR.	ST./ DOOS
1	**U-E10**	1	Schokbreker 1 mm	-	12 0612	480
	U-E20	2	Schokbreker 2 mm	-	12 0613	240
2	**PB-TABS-2MM**	-	Kruisstuk PB 2 mm	Geschikt voor vloerdragers PB	13 0592	120
	PB-TABS-3MM	-	Kruisstuk PB 3 mm	Geschikt voor vloerdragers PB	13 0594	120
	PB-TABS-4,5MM	-	Kruisstuk PB 4,5 mm	Geschikt voor vloerdragers PB	13 0596	120
	PB-TABS-6MM	-	Kruisstuk PB 6 mm	Geschikt voor vloerdragers PB	13 2365	100
	PB-TABS-8MM	-	Kruisstuk PB 8 mm	Geschikt voor vloerdragers PB	13 2369	100
	PB-TABS-10MM	-	Kruisstuk PB 10 mm	Geschikt voor vloerdragers PB	13 2370	100
3	**PB-0-S-TABS-2MM**	-	Kruisstuk PB-0-S 2 mm	Geschikt voor vloerdragers PB-0-S	13 2408	120
	PB-0-S-TABS-3MM	-	Kruisstuk PB-0-S 3 mm	Geschikt voor vloerdragers PB-0-S	13 2413	120
	PB-0-S-TABS-4,5MM	-	Kruisstuk PB-0-S 4,5 mm	Geschikt voor vloerdragers PB-0-S	13 2414	120

Kruisstukken

De kruisstukken (**PB-TABS**), met een hoogte van 17 mm, worden op de kop van de vloerdrager geplaatst en garanderen een uniforme afstand tussen de tegels.

Beschikbaar in 6 diktes:

2 MM | 3 MM | 4.5 MM | 6 MM | 8 MM | 10 MM

SCAN EN DOWNLOAD

Scan de QR-code
en download alle documentatie.



VOORDELEN EN TOEPASSINGEN

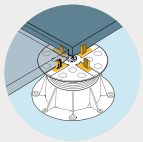

De kruisstukken zijn onzichtbaar.

Klikken op de vloerdragers, zonder gereedschap.

Eén enkel model van kruisstuk maakt elk legpatroon mogelijk dankzij de 4 gemakkelijk afneembare tegelkruizen.

Schokbrekers

De schokbrekers (**U-E10** of **U-E20**) zijn onderdelen in SBR-rubber die tussen de vloerdrager en de tegel worden geplaatst.

Beschikbaar in 2 diktes:

1 MM | 2 MM

SCAN EN DOWNLOAD

Scan de QR-code
en download alle documentatie.



VOORDELEN EN TOEPASSINGEN

Vermindert contactgeluid.

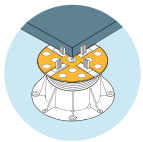

Stabiliseert bestrating (antislip).

Compenseert onregelmatigheden in tegels (natuursteen of beton).



PB-0-S

PB

GEREEDSCHAP

	ARTIKEL	H + (MM)	BESCHRIJVING	OPMERKING	NR.	ST./ DOOS
1	**U-E10**	1	Schokbreker 1 mm	-	12 0612	480
	U-E20	2	Schokbreker 2 mm	-	12 0613	240
2	**PB-TABS**	-	Kruisstuk PB	Geschikt voor vloerdragers PB	-	-
3	**PB-0-S-TABS**	-	Kruisstuk PB-0-S	Geschikt voor vloerdragers PB-0-S	-	-
4	**U-PH5**	14	Hellingscorrector	Geschikt voor alle vloerdragers Inclusief vergrendelsleutel	12 2126	24
5	**U-KIT-SL-80**	-	Waterpas Buzon	Om de hellingen te meten	99 0605	1
6	**U-PH5-KEY-FOOT**	-	Vergrendelsleutel van de hellingscorrector	Geleverd bij complete dozen van hellingscorrectors (U-PH5)	12 2115	-

Hellingscorrector

De hellingscorrector (**U-PH5**) is een regelbare plaat die onder de vloerdrager wordt geplaatst. Ze bestaat uit twee schijven die eenvoudig over elkaar heen worden gedraaid om de helling te corrigeren.

Extra hoogte:

+ 14 MM

De extra hoogte is onafhankelijk van de regelwaarde.

SCAN EN DOWNLOAD

Scan de QR-code
en download alle documentatie.

VOORDELEN EN TOEPASSINGEN

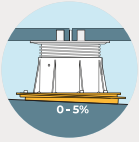

Corrigeert hellingen tot 5%, in stappen van 0,5%.

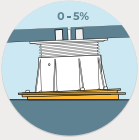

Biedt de mogelijkheid om een perfect horizontaal terras te maken op een hellende ondergrond of een hellend terras op een horizontale ondergrond.

De hellingscorrector is een exclusiviteit van Buzon, beschermd door een internationaal octrooi.

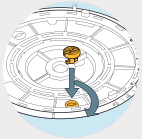

De hellingscorrector van Buzon blijft stabiel doorheen de tijd, dankzij de vergrendelsleutel.

De vergrendelsleutel (**U-PH5-KEY-FOOT**) houdt de hellingscorrector gemakkelijk in de juiste positie bij de regeling van de vloerdrager.

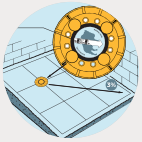

De waterpas van Buzon (**U-KIT-SL-80**) is onmisbaar gereedschap voor het regelen van de helling. Hij meet de waarde en richting van de helling van elke terrasdrager in één stap.



Dit scenario is uitgevoerd met een hellingscorrectie van 5%.

PB-0-S



PB

	ARTIKEL	H + (MM)	BESCHRIJVING	OPMERKING	NR.	ST./ DOOS
1	**U-E10**	1	Schokbreker 1 mm	-	12 0612	480
	U-E20	2	Schokbreker 2 mm	-	12 0613	240
2	**PB-TABS**	-	Kruisstuk PB	Geschikt voor vloerdragers PB	-	-
3	**PB-0-S-TABS**	-	Kruisstuk PB-0-S	Geschikt voor vloerdragers PB-0-S	-	-
4	**U-PAD-3MM**	3	Mat 200 x 200 x 3 mm	-	12 1837	24
	U-PAD-6MM	6	Mat 200 x 200 x 6 mm	-	12 2027	24
	U-PAD-10MM	10	Mat 200 x 200 x 10 mm	-	12 1835	24

Mat voor vloerdragers

De mat (**U-PAD**) is gemaakt van rotbestendig gerecycleerd rubber en wordt onder de vloerdrager geplaatst.

Beschikbaar in 3 diktes:

3 MM | 6 MM | 10 MM

SCAN EN DOWNLOAD

Scan de QR-code
en download alle documentatie.

VOORDELEN EN TOEPASSINGEN

Hiermee kan de vloerdrager worden geplaatst op een ondergrond met een ongelijkmatige afwerking, zoals ruw beton.

Maakt het mogelijk om de vloerdrager te verhogen.

Beschermt het afdichtingsmembraan tegen elk risico van doorboring (plaatsing op een plat dak).

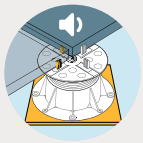

Verbetert het akoestisch comfort in de leefruimtes onder het terras (plaatsing op een plat dak).

PB-0-S



PB

	ARTIKEL	H + (MM)	BESCHRIJVING	OPMERKING	NR.	ST./ DOOS
1	**U-E10-WALL**	1	Schokbreker 1 mm voor afstandhouder voor muren	-	14 2406	480
	U-E20-WALL	2	Schokbreker 2 mm voor afstandhouder voor muren	-	14 2407	240
2	**U-WALL-PP**	3	Afstandhouder voor muren	Geschikt voor alle vloerdragers	14 2309	24
3	**PB-TABS**	-	Kruisstuk PB	Geschikt voor vloerdragers PB	-	-
4	**PB-0-S-TABS**	-	Kruisstuk PB-0-S	Geschikt voor vloerdragers PB-0-S	-	-

Afstandhouder voor muren

SCAN EN DOWNLOAD

Scan de QR-code
en download alle documentatie.

De afstandhouder voor muren (**U-WALL-PP**) wordt op de vloerdrager geplaatst om de randtegels op hun plaats te houden.

VOORDELEN EN TOEPASSINGEN

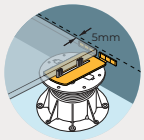

Verzekert een constante ruimte van 5 mm tussen de muur en de tegels om een goede waterafvoer te bevorderen.

Voor meer stabiliteit en meer akoestisch comfort wordt het gebruik van de schokbreker (**U-E10-WALL** of **U-E20-WALL**) van 1 of 2 mm aanbevolen.

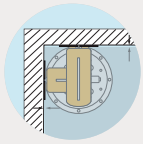

Voorkomt dat de randen van de tegels de muren en de waterdichting beschadigen.

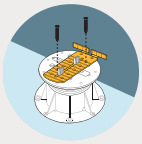

Kan in de vloerdrager worden geschroefd.

Dankzij de soepele tegelkruizen past de afstandhouder zich aan alle soorten muren aan: hoekmuren, gebogen muren enz.

PB-0-S

PB

	ARTIKEL	H + (MM)	BESCHRIJVING	OPMERKING	NR.	ST./ DOOS
1	**U-E10-EDGE**	1	Schokbreker 1 mm voor steun voor tegeldelen	-	14 2340	240
	U-E20-EDGE	2	Schokbreker 2 mm voor steun voor tegeldelen	-	14 2341	120
2	**U-TABS-2MM**	-	Tegelkruis 2 mm	-	13 2336	24
	U-TABS-3MM	-	Tegelkruis 3 mm	-	13 2337	24
	U-TABS-4,5MM	-	Tegelkruis 4,5 mm	-	13 2338	24
3	**U-EDGE**	12	Steun voor tegeldelen	-	14 2338	24
4	**PB-KIT-8**	-	Bevestigingsinterface PB	Geschikt voor vloerdragers PB	23 2334	24
5	**PB-KIT-8-0-S**	-	Bevestigingsinterface PB-0-S	Geschikt voor vloerdragers PB-0-S	23 2667	24

Steun voor tegeldelen

SCAN EN DOWNLOAD

Scan de QR-code
en download alle documentatie.

De steun voor tegeldelen (**U-EDGE**) wordt op de vloerdrager geplaatst om de gesneden randtegels op hun plaats te houden (gesneden tegels van 2 tot 14 cm).

VOORDELEN EN TOEPASSINGEN

Wordt bevestigd op de kop van de vloerdrager, zonder gereedschap, dankzij de bevestigingsinterface **PB-KIT-8** voor **vloerdragers PB** (> 28 mm) of **PB-KIT-8-0-S** voor **vloerdragers PB-0-S** (12 tot 28 mm).

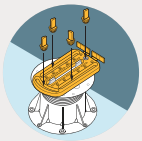

De tegelkruizen (**U-TABS**) worden gebruikt om de afstand tussen de tegels te garanderen (2 mm, 3 mm, 4,5 mm).

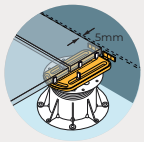

Verzekert een constante ruimte van 5 mm tussen de muur en de tegels om een goede waterafvoer te bevorderen.

Voor meer stabiliteit
en meer akoestisch comfort wordt het gebruik van de schokbreker (**U-E10-EDGE** of **U-E20-EDGE**) van 1 of 2 mm aanbevolen.

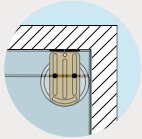

Dankzij de soepele tegelkruizen past de steun voor tegeldelen zich aan alle soorten muren aan: hoekmuren, gebogen muren enz.

Kan in de vloerdrager worden geschroefd.





PB-0-S PB

PB-0-S PB

	ARTIKEL	H + (MM)	BESCHRIJVING	OPMERKING	NR.	ST./ DOOS
1	**U-E10**	1	Schokbreker 1 mm	-	12 0612	480
	U-E20	2	Schokbreker 2 mm	-	12 0613	240
2	**PB-TABS**	-	Kruisstuk PB	Geschikt voor vloerdragers PB	-	-
3	**PB-0-S-TABS**	-	Kruisstuk PB-0-S	Geschikt voor vloerdragers PB-0-S	-	-
4	**U-SHIM-5MM**	5	Verhoger 5 mm	-	12 2335	24
5	**PB-EXT-30**	30	Verhoger 30 mm	Niet geschikt voor de vloerdrager PB-00	12 3102	48

Verhoger 5 mm

De verhoger (**U-SHIM-5MM**) is een verlengstuk van 5 mm dat onder de vloerdrager wordt geplaatst om de hoogte van de vloerdrager te verhogen in stappen van 5 mm.

VOORDELEN EN TOEPASSINGEN

Beperkt oponthoud op de bouwplaats.

Gewoon onder de vloerdrager vastklikken, geen gereedschap nodig.

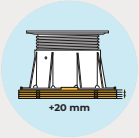

Er kunnen 4 elementen worden gestapeld.

Geschikt voor alle vloerdragers **PB** en **PB-0-S** en voor de hellingscorrector.

SCAN EN DOWNLOAD

Scan de QR-code
en download alle documentatie.

Verhoger 30 mm

De verhoger (**PB-EXT-30**) is een verlengstuk van 30 mm dat onder de vloerdrager wordt geplaatst om de hoogte van de vloerdrager te verhogen in stappen van 30 mm.

VOORDELEN EN TOEPASSINGEN

Beperkt oponthoud op de bouwplaats.

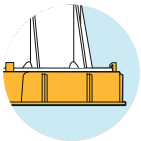

Gewoon onder de vloerdrager vastklikken, geen gereedschap nodig.

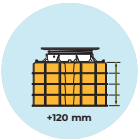

Er kunnen 4 elementen worden gestapeld.

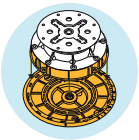

Geschikt voor alle vloerdragers **PB** (behalve **PB-00**) en **PB-0-S** en voor de hellingscorrector.

SCAN EN DOWNLOAD

Scan de QR-code
en download alle documentatie.



PB-0-S

PB

	ARTIKEL	H + (MM)	BESCHRIJVING	OPMERKING	NR.	ST./ DOOS
1	**U-E10-FLEX**	1	Schokbreker 1 mm voor modulaire kop	-	12 3119	240
	U-E20-FLEX	2	Schokbreker 2 mm voor modulaire kop	-	12 3116	120
2	**U-TABS-2MM**	-	Tegelkruis 2 mm	-	13 2336	24
	U-TABS-3MM	-	Tegelkruis 3 mm	-	13 2337	24
	U-TABS-4,5MM	-	Tegelkruis 4,5 mm	-	13 2338	24
3	**U-TOP-FLEX**	12	Modulaire kop	-	12 3115	48
4	**PB-KIT-8**	-	Bevestigingsinterface PB	Geschikt voor vloerdragers PB	23 2334	24
5	**PB-KIT-8-0-S**	-	Bevestigingsinterface PB-0-S	Geschikt voor vloerdragers PB-0-S	23 2667	24

Modulaire kop

De modulaire kop (**U-TOP-FLEX**) is een plaat die op de vloerdrager wordt bevestigd om niet-rechthoekige tegels te plaatsen. Dit geeft maximale vrijheid aan creativiteit.

SCAN EN DOWNLOAD

Scan de QR-code
en download alle documentatie.

VOORDELEN EN TOEPASSINGEN

Wordt bevestigd op de kop van de vloerdrager, zonder gereedschap, dankzij de bevestigingsinterface **PB-KIT-8** voor **vloerdragers PB** (> 28 mm) of **PB-KIT-8-0-S** voor **vloerdragers PB-0-S** (12 tot 28 mm).

De tegelkruizen (**U-TABS**) klikken vast en schuiven in de groeven. Daardoor past hun positie zich perfect aan de vorm van de tegels aan.

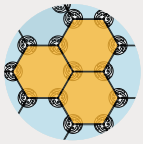

Hiermee kunnen niet-rechthoekige tegels worden geplaatst.





PB-0-S



PB

	ARTIKEL	H + (MM)	BESCHRIJVING	OPMERKING	NR.	ST./ DOOS
1	**U-SBS**	-	Beschermende zelfklevende ondervloer	In rollen van 18 m x 59 cm	12 3375	1
2	**TEGEL (20 MM)**	-	-	-	-	-
3	**U-E10**	1	Schokbreker 1 mm	-	12 0612	480
	U-E20	2	Schokbreker 2 mm	-	12 0613	240
4	**PB-0-S-TABS**	-	Kruisstuk PB-0-S	Geschikt voor vloerdragers PB-0-S	-	-
5	**PB-TABS**	-	Kruisstuk PB	Geschikt voor PB-vloerdragers	-	-

Beschermende zelfklevende ondervloer

SCAN EN DOWNLOAD

Scan de QR-code
en download alle documentatie.

De beschermende zelfklevende ondervloer (**U-SBS**) wordt aangebracht op de achterkant van de keramische tegels (min. 20 mm dik) om te voorkomen dat de tegels uit elkaar vallen in geval van scheuren of breuken.

VOORDELEN EN TOEPASSINGEN

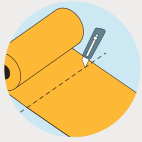

De **U-SBS** is gemakkelijk te hanteren en door te snijden.

Eenvoudig vast te lijmen onder de keramische tegels.

Valt niet uit elkaar als er een scheur in de tegel verschijnt.

NEW



	ARTIKEL	H + (MM)	BESCHRIJVING	OPMERKING	NR.	ST./ DOOS
1	**U-E10-WALL**	1	Schokbreker 1 mm voor afstandhouder voor muren	-	14 2406	480
	U-E20-WALL	2	Schokbreker 2 mm voor afstandhouder voor muren	-	14 2407	240
2	**PB-END-BOVENKANT**		Bevestiging voor terrasrand	Verkrijgbaar als kit (zie nr. 5)	14 2622	120
3	**U-END-BASIS**		Bevestiging voor terrasrand	Verkrijgbaar als kit (zie nr. 5)	14 2618	120
4	**U-END-SLUITING**		Bevestiging voor terrasrand	Verkrijgbaar als kit (zie nr. 5)	14 2619	120
5	**KIT-PB-END**	3	Afwerkingsset voor terras PB	De set bevat: PB-END-TOP, U-END-BASE, U-END-LOCK	14 2700	-
6	**KIT-PB-END-INOX**	1	Afwerkingsset voor terras PB in inox	De set bevat: PB-END-T-INOX, PB-END-B-INOX	14 1973	24
7	**PB-TABS**	-	Kruisstuk PB	Geschikt voor PB-vloerdragers	-	-

Afwerkingsset voor terras

SCAN EN DOWNLOAD

Scan de QR-code
en download alle documentatie.

De afwerkingsset voor terras (**PB-END**) biedt de mogelijkheid om randen te creëren in perfecte harmonie met het terras. Twee haken worden bevestigd op de kop en de basis van de vloerdrager en houden de tegels verticaal.

Beschikbaar in 2 uitvoeringen:

TRANSPARANT POLYCARBONAAT | **ROESTVRIJ STAAL**

VOORDELEN EN TOEPASSINGEN

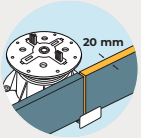

Geschikt voor tegels met een dikte van 20 mm.

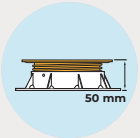

Geschikt vanaf vloerdrager **PB-1** afgesteld op minimaal 50 mm.

Biedt de mogelijkheid om de randen en de hoeken van het terras te creëren.

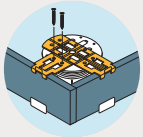

De onderdelen worden in de vloerdrager geschroefd na regeling.





PB

	ARTIKEL	H + (MM)	BESCHRIJVING	OPMERKING	NR.	ST./ DOOS
1	**U-E10-EDGE**	1	Schokbreker 1 mm voor steun voor tegeldelen	-	14 2340	240
	U-E20-EDGE	2	Schokbreker 2 mm voor steun voor tegeldelen	-	14 2341	120
2	**U-TABS-2MM**	-	Tegelkruis 2 mm	-	13 2336	24
	U-TABS-3MM	-	Tegelkruis 3 mm	-	13 2337	24
	U-TABS-4,5MM	-	Tegelkruis 4.5 mm	-	13 2338	24
3	**U-TILES**	12	Multifonctionele afwerkingsplaat	Geschikt vanaf vloerdrager PB-1	14 2620	24
4	**PB-KIT-8**	-	Bevestigingsinterface PB	Geschikt voor vloerdragers PB	23 2334	24
5	**U-END-SLUITING**	-	Eindstop voor afwerking terras	Geschikt voor vloerdragers PB	14 2619	120
6	**U-END-BASIS**	-	Afwerkingsplaat terras	Geschikt voor vloerdragers PB	14 2618	120

Multifunctionele afwerkingsplaat

SCAN EN DOWNLOAD

Scan de QR-code
en download alle documentatie.

De multifunctionele afwerkingsplaat (**U-TILES**) combineert de functies van de steun voor tegeldelen (**U-EDGE**) en de afwerkingsset voor terras (**PB-END**).

Biedt de mogelijkheid om op verschillende manieren tegeldelen te plaatsen en randen en hoeken van een terras te maken.

VOORDELEN EN TOEPASSINGEN

Geschikt vanaf vloerdrager **PB-1** afgesteld op minimaal 50 mm.

Wordt bevestigd op de kop van de vloerdrager, zonder gereedschap, dankzij de bevestigingsinterface **PB-KIT-8**.

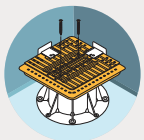

Kan in de vloerdrager worden geschroefd na regeling.

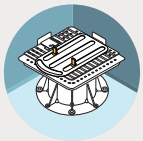

De tegelkruizen (**U-TABS**) worden gebruikt om de afstand tussen de tegels te garanderen (2 mm, 3 mm en 4,5 mm).

De eindelementen (**U-END-BASE**) en eindstoppen (**U-END-LOCK**) worden afzonderlijk besteld afhankelijk van de configuratie.

PB

ANTRACIETGRIJS	RAL 7016
VENSTERGRIJS	RAL 7040
REEBRUIN	RAL 8007

	ARTIKEL	H + (MM)	BESCHRIJVING	OPMERKING	NR.	ST./DOOS
1	**U-TFP**	-	Afwerkingsprofiel (2400 mm)	Geleverd met kunststof afstandhouders	-	-
2	**U-BRS-VIS**	-	Schroef 3,9 x 25 mm	-	23 2431	100
3	**U-E10**	1	Schokbreker 1 mm	-	12 0612	480
	U-E20	2	Schokbreker 2 mm	-	12 0613	240
4	**PB-TABS**	-	Kruisstuk PB	Geschikt voor PB-vloerdragers	-	-

Aluminium profiel voor terrasranden

SCAN EN DOWNLOAD

Scan de QR-code
en download alle documentatie.

Het aluminium profiel voor terrasranden (**U-TFP**) is een profiel dat is ontworpen om de randen van een betegeld terras te bedekken. Het biedt een aantrekkelijke afwerking van de open zijkanten. De accessoire houdt ook de tegels aan de terrasrand op hun plaats.

Verkrijgbaar in 3 kleuren en 3 hoogtes:

ANTRACIETGRIJS | **VENSTERGRIJS** | **REEBRUIN** | **90 MM** | **140 MM** | **200 MM**

VOORDELEN EN TOEPASSINGEN

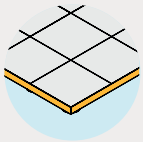

Voor een esthetische afwerking van terrasranden.

Beschermt en versterkt het terras dankzij de waterdichtheid en corrosiebestendigheid.

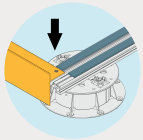

Eenvoudig te bevestigen op **PB**-vloerdragers of op **E-BRS**-steunbalken.

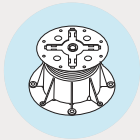

Kan gebruikt worden vanaf **PB-2**.
Of vanaf **PB-1** met een **E-BRS**-steunbalk.

Er zijn verschillende kleuren en maten beschikbaar voor de **U-TFP**.

NEW

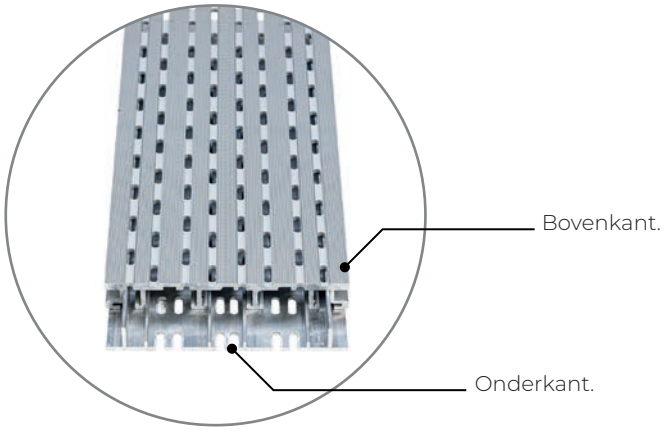





PB-0-S

PB

	ARTIKEL	H + (MM)	BESCHRIJVING	OPMERKING	NR.	ST./DOOS
1	**U-GRID-W150**	-	Afvoerrooster (2000 x 150 mm)	Geschikt voor vloerdragers en steunbalken	14 3382	1
2	**U-BRS-VIS**	-	Schroef 3,9 x 25 mm	-	23 2431	100
3	**U-E10**	1	Schokbreker 1 mm	-	12 0612	480
	U-E20	2	Schokbreker 2 mm	-	12 0613	240

Afvoerrooster

SCAN EN DOWNLOAD

Scan de QR-code
en download alle documentatie.

Afvoerroosters (**U-GRID-W150**) zijn een essentieel onderdeel van terrassen, opritten en tuinen. Ze zijn ontworpen om regenwater efficiënt af te voeren, waardoor de levensduur van het bestratingsproject aanzienlijk wordt verlengd.

Afmetingen:

2000 x 150 MM

VOORDELEN EN TOEPASSINGEN

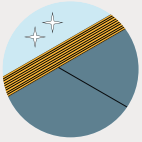

Een praktische en aantrekkelijke afwerking voor de randen die grenzen aan muren en ramen.

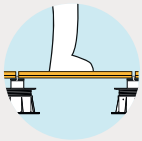

Antislipeigenschap.

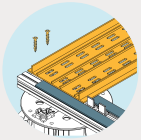

Het onderste deel van het rooster wordt vastgeschroefd op de vloerdrager of steunbalk, waarna het bovenste deel kan worden geplaatst.

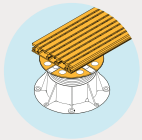

Voor meer stabiliteit en akoestisch comfort wordt het gebruik van de schokbreker **U-E10** of **U-E20** aanbevolen.

Zorgt voor een efficiënte waterafvoer.



PB

	ARTIKEL	BESCHRIJVING	OPMERKING	NR.	ST./ DOOS
1	**U-WASHER-VIS**	Schroef 4,2 x 45 mm A4	-	13 2079	500
2	**U-WASHER-35MM-INOX316**	Roestvrijstalen borgring met een diameter van 35 mm	-	13 2062	100
	U-WASHER-50MM-INOX316	Roestvrijstalen borgring met een diameter van 50 mm	-	13 2032	120
3	**U-WASHER-PC-35**	Kristallen borgring met een diameter van 35 mm	-	13 2781	1400
	U-WASHER-PC-50	Kristallen borgring met een diameter van 50 mm	-	13 2782	1200
4	**U-WASHER-POM-35-1015**	Ivoorkleurige borgring met een diameter van 35 mm	Op aanvraag	13 2150	1400
	U-WASHER-POM-35-1019	Grijze borgring met een diameter van 35 mm	Op aanvraag	13 2151	1400
	U-WASHER-POM-35-7011	Metaalgrijze borgring met een diameter van 35 mm	Op aanvraag	13 2152	1400
	U-WASHER-POM-35-7040	Lichtgrijze borgring met een diameter van 35 mm	Op aanvraag	13 2153	1400
	U-WASHER-POM-35-9004	Nachtkleurige borgring met een diameter van 35 mm	Op aanvraag	13 2157	1400
	U-WASHER-POM-50-1015	Ivoorkleurige borgring met een diameter van 50 mm	Op aanvraag	13 2162	1200
	U-WASHER-POM-50-1019	Grijze borgring met een diameter van 50 mm	Op aanvraag	13 2163	1200
	U-WASHER-POM-50-7011	Metaalgrijze borgring met een diameter van 50 mm	Op aanvraag	13 2164	1200
	U-WASHER-POM-50-7040	Lichtgrijze borgring met een diameter van 50 mm	Op aanvraag	13 2165	1200
	U-WASHER-POM-50-9004	Nachtkleurige borgring met een diameter van 50 mm	Op aanvraag	13 2169	1200
5	**PB-KIT-1**	Borgpen PB	-	13 0584	3240
6	**PB-TABS**	Kruisstuk PB	Geschikt voor PB-vloerdragers		

Borgringen

De borgringen (**U-WASHER**) houden de tegels op hun plaats bij blootstelling aan bijzonder sterke wind of om schade door vandalisme te voorkomen.

Beschikbaar in 2 diameters en 3 materialen:

35 MM | 50 MM | ROESTVRIJ STAAL | POLYCARBONAAT | POM

SCAN EN DOWNLOAD

Scan de QR-code
en download alle documentatie.

VOORDELEN EN TOEPASSINGEN

De borgringen zijn enkel geschikt voor de kruisstukken **PB-TABS** van 4,5 mm, 6 mm en 8 mm.

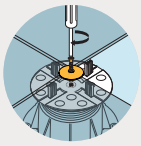

De borgringen worden bevestigd met schroeven **U-WASHER-VIS**.

Het gebruik van de borgpen (**PB-KIT-1**) is vereist. Vast te klikken in het midden van de vloerdrager.

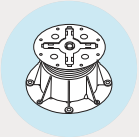

Uitsluitend geschikt voor de **vloerdragers PB**.



Tegelterras op steunbalken

- IN DE FABRIEK GEMONTEERD EPDM-RUBBER
- TIJDWINST BIJ DE PLAATSING
- LANGDURIGE STABILITEIT
- FLEXIBILITEIT / AANPASSING AAN DE BEPERKINGEN VAN HET TERREIN
- DE IDEALE OPLOSSING VOOR TEGELS VAN GROOT FORMAAT

NEW

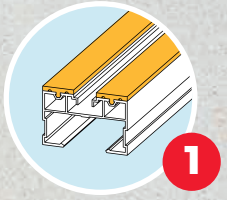

SCHOKBREKERS

De steunbalken worden nu geleverd met voegen van **EPDM**-rubber.



WATERAFVOER

In de rail zijn openingen aangebracht, voor een betere **afwatering**.

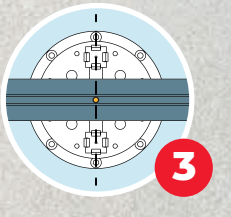

LOCATIEMARKERINGEN

Een **markering** geeft de positie van de steunbalk op elke Buzon®vloerdrager aan. Het is niet langer nodig om te meten.

2

PB-0-S

PB

	ARTIKEL	H + (MM)	BESCHRIJVING	OPMERKING	NR.	ST./ DOOS
1	**E-BRS-41**	41	Aluminium steunbalk 60 x 41 mm (naturel) met EPDM	2350 x 60 x 41 mm	21 3287	132
	E-BRS-41-B	41	Aluminium steunbalk 60 x 41 mm (zwart geanodiseerd) met EPDM	2350 x 60 x 41 mm	21 3288	132
	E-BRS-27	27	Aluminium steunbalk 60 x 27 mm (naturel) met EPDM	2350 x 60 x 27 mm	21 3286	216
	E-BRS-27-B	27	Aluminium steunbalk 60 x 27 mm (geanodiseerd zwart) met EPDM	2350 x 60 x 27 mm	21 3285	216
2	**PB-KIT-2**	-	Bevestigingsinterface voor steunbalk op PB-vloerdrager	Voor PB-vloerdragers	23 2664	120
3	**U-DCW-5R-S**	-	Ankerbevestiging - Klein	Uitsluitend voor de vloerdragers PB-0-S	13 2697	6000
4	**U-FIXING-PLATE-5**	3	Universele 5-puntsbevestiging	Uitsluitend voor de vloerdragers PB-0-S	13 2381	120

Steunbalken in aluminium

SCAN EN DOWNLOAD

Scan de QR-code
en download alle documentatie.

Het **E-BRS**-systeem biedt een complete structuur voor de creatie van verhoogde buitenruimtes van keramische tegels, natuursteen of beton. Het systeem bestaat uit regelbare **PB**-vloerdragers, met aluminium versterkte steunbalken, kruisstukken die een constante afstand tussen de tegels garanderen en een volledig assortiment accessoires.

Beschikbaar in 2 diktes en 2 modellen:

27 MM | **41 MM** | **NATUURLIJK** | **GEANODISEERD**

VOORDELEN EN TOEPASSINGEN

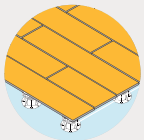

De steunbalken **E-BRS** zijn perfect geschikt voor de plaatsing van tegels met een groot formaat (bijvoorbeeld 120 x 120 cm) of voor lange tegels (bijvoorbeeld 30 x 120 cm).

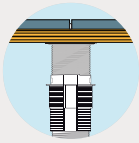

Bij grote hoogtes zorgen de steunbalken voor een grote stevigheid van het geheel.

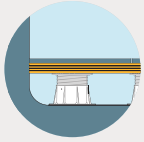

De steunbalken kunnen vrijdragend worden geplaatst, wat de afwerking van het terras veel gemakkelijker maakt en veel tijd bespaart tijdens de plaatsing.

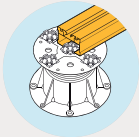

De geanodiseerde steunbalk voorkomt reflecties en is beter bestand tegen corrosie (chloor, pas gestort beton, zeewater of zout).

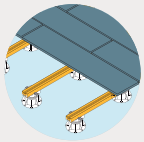

De perfect rechte steunbalken bevorderen de nivellering en besparen veel tijd bij de plaatsing.

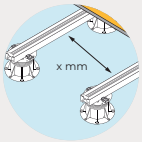

Gebruik steunbalken van 27 mm of 41 mm, afhankelijk van de hartafstand van de vloerdragers.

NEW

PB-0-S

PB

	ARTIKEL	H + (MM)	BESCHRIJVING	OPMERKING	NR.	ST./ DOOS
1	**E-BRS-41**	41	Aluminium steunbalk 60 x 41 mm (naturel)	2350 x 60 x 41 mm	21 3287	132
	E-BRS-41-B	41	Aluminium steunbalk 60 x 41 mm (geanodiseerd)	2350 x 60 x 41 mm	21 3288	132
	E-BRS-27	27	Aluminium steunbalk 60 x 27 mm (naturel)	2350 x 60 x 27 mm	21 3286	216
	E-BRS-27-B	27	Aluminium steunbalk 60 x 27 mm (geanodiseerd)	2350 x 60 x 27 mm	21 3285	216
2	**PB-KIT-2**	-	Bevestigingsinterface U-BRS op vloerdrager PB	Voor de vloerdragers PB	23 2664	120
3	**U-DCW-5R-S**	-	Ankerbevestiging - Klein	Uitsluitend voor de vloerdragers PB-0-S	13 2697	6000
4	**U-FIXING-PLATE-5**	3	Universele 5-puntsbevestiging	Uitsluitend voor de vloerdragers PB-0-S	13 2381	120

Bevestigingsinterface U-BRS op vloerdrager PB

De bevestigingsinterface (**PB-KIT-2**) biedt de mogelijkheid om de steunbalk te bevestigen op de **vloerdragers PB**.

SCAN EN DOWNLOAD

Scan de QR-code
en download alle documentatie.

VOORDELEN EN TOEPASSINGEN

Vastklikken op de vloerdrager, zonder gereedschap.

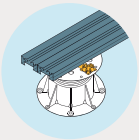

De 5 bevestigingspunten maken het mogelijk om meerdere steunbalken op dezelfde vloerdrager aan te sluiten en vergemakkelijken de verbinding tussen de steunbalken.

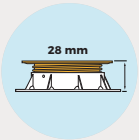

Uitsluitend geschikt voor de **vloerdragers PB** vanaf 28 mm (**PB-01** tot **PB-11**).

Universele 5-puntsbevestiging

De universele bevestigingsinterface met 5 punten (**U-FIXING-PLATE-5**) biedt de mogelijkheid om de steunbalk te bevestigen op de vloerdragers **PB-0-S**.

SCAN EN DOWNLOAD

Scan de QR-code
en download alle documentatie.

VOORDELEN EN TOEPASSINGEN

Wordt vastgeklikt op de vloerdrager, zonder gereedschap, met de ankerbevestiging (**U-DCW-5R-S**).

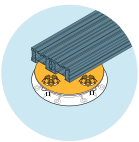

De 5 bevestigingspunten maken het mogelijk om meerdere steunbalken op dezelfde vloerdrager aan te sluiten en vergemakkelijken de verbinding tussen de steunbalken.

Uitsluitend geschikt voor de **vloerdragers PB-0-S**, van 12 mm tot 28 mm (**PB-0-S12** en **PB-0-S18**).



PB-0-S



PB

	ARTIKEL	H + (MM)	BESCHRIJVING	OPMERKING	NR.	ST./ DOOS
1	**U-BRS-TABS-2MM**	-	Kruisstuk U-BRS 2 mm	-	23 2490	240
	U-BRS-TABS-3MM	-	Kruisstuk U-BRS 3 mm	-	23 2066	240
	U-BRS-TABS-4.5MM	-	Kruisstuk U-BRS 4,5 mm	-	23 2507	240
2	**E-BRS-EPDM-100M**	2	Schokbreker 3,2 mm E-BRS	Ook verkrijgbaar op rollen van 100 M	22 3316	1
3	**E-BRS-41**	41	Aluminium steunbalk 60 x 41 mm (naturel)	2350 x 60 x 41 mm	21 3287	132
	E-BRS-41-B	41	Aluminium steunbalk 60 x 41 mm (geanodiseerd)	2350 x 60 x 41 mm	21 3288	132
	E-BRS-27	27	Aluminium steunbalk 60 x 27 mm (naturel)	2350 x 60 x 27 mm	21 3286	216
	E-BRS-27-B	27	Aluminium steunbalk 60 x 27 mm (geanodiseerd)	2350 x 60 x 27 mm	21 3285	216
4	**PB-KIT-2**	-	Bevestigingsinterface E-BRS op vloerdrager PB	Voor de vloerdragers PB	23 2664	120
5	**U-DCW-5R-S**	-	Ankerbevestiging - Klein	Uitsluitend voor de vloerdragers PB-0-S	13 2697	6000
6	**U-FIXING-PLATE-5**	3	Universele 5-puntsbevestiging	Uitsluitend voor de vloerdragers PB-0-S	13 2381	120

Kruisstukken

De kruisstukken (**U-BRS-TABS**), met een hoogte van 17 mm, worden in de groef van de steunbalk geplaatst en garanderen een uniforme afstand tussen de tegels.

Beschikbaar in 3 diktes:

2 MM | 3 MM | 4.5 MM

VOORDELEN EN TOEPASSINGEN

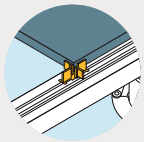

De kruisstukken zijn onzichtbaar.

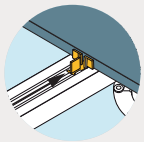

Worden op de steunbalken geschoven, zonder gereedschap.

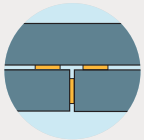

Eén enkel model van kruisstuk maakt elk legpatroon mogelijk dankzij de 4 gemakkelijk afneembare tegelkruizen.

SCAN EN DOWNLOAD

Scan de QR-code
en download alle documentatie.



Schokbrekers

De schokbrekers (**E-BRS-EPDM**) zijn profielen van EPDM met een dikte van 3,2 mm die tussen de aluminium steunbalk en de tegel worden geplaatst. **Ze zijn direct ingebouwd in de E-BRS**.

VOORDELEN EN TOEPASSINGEN

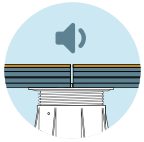

Vermindert contactgeluid.

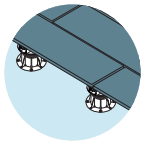

Stabiliseert bestrating (antislip).

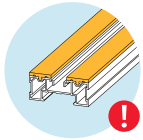

Direct geïntegreerd in de steunbalk. Maar ook afzonderlijk verkrijgbaar in rollen van 100 m.

SCAN EN DOWNLOAD

Scan de QR-code
en download alle documentatie.

NEW





PB-0-S

PB



	ARTIKEL	H + (MM)	BESCHRIJVING	OPMERKING	NR.	ST./ DOOS
1	**E-BRS-41**	41	Aluminium steunbalk 60 x 41 mm (naturel)	2350 x 60 x 41 mm	21 3287	132
	E-BRS-41-B	41	Aluminium steunbalk 60 x 41 mm (geanodiseerd)	2350 x 60 x 41 mm	21 3288	132
	E-BRS-27	27	Aluminium steunbalk 60 x 27 mm (naturel)	2350 x 60 x 27 mm	21 3286	216
	E-BRS-27-B	27	Aluminium steunbalk 60 x 27 mm (geanodiseerd)	2350 x 60 x 27 mm	21 3285	216
2	**PB-KIT-2**	-	Bevestigingsinterface U-BRS op vloerdrager PB	Voor de vloerdragers PB	23 2664	120
3	**U-DCW-5R-S**	-	Ankerbevestiging - Klein	Uitsluitend voor de vloerdragers PB-0-S	13 2697	6000
4	**U-FIXING-PLATE-5**	3	Universele 5-puntsbevestiging	Uitsluitend voor de vloerdragers PB-0-S	13 2381	120
5	**U-PH5**	14	Hellingscorrector	Geschikt voor alle vloerdragers Inclusief vergrendelsleutel	12 2126	24
6	**U-KIT-SL-80**	-	Waterpas Buzon	Om de hellingen te meten	99 0605	1
7	**U-PH5-KEY-FOOT**	-	Vergrendelsleutel van de hellingscorrector	Geleverd bij complete dozen van hellingscorrectors (U-PH5)	12 2115	-

Hellingscorrector

SCAN EN DOWNLOAD

Scan de QR-code
en download alle documentatie.

De hellingscorrector (**U-PH5**) is een regelbare plaat die onder de vloerdrager wordt geplaatst. Ze bestaat uit twee schijven die eenvoudig over elkaar heen worden gedraaid om de helling te corrigeren.

Extra hoogte:

+ 14 MM

De extra hoogte is onafhankelijk van de regelwaarde.

VOORDELEN EN TOEPASSINGEN

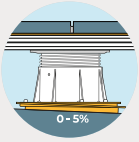

Corrigeert hellingen tot 5%, in stappen van 0,5%.

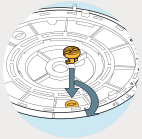

De hellingscorrector van Buzon blijft stabiel doorheen de tijd, dankzij de vergrendelsleutel.

Biedt de mogelijkheid om een perfect horizontaal terras te maken op een hellende ondergrond of een hellend terras op een horizontale ondergrond.

De vergrendelsleutel (**U-PH5-KEY-FOOT**) houdt de hellingscorrector gemakkelijk in de juiste positie bij de regeling van de vloerdrager.

De hellingscorrector is een exclusiviteit van Buzon, beschermd door een internationaal octrooi.

De waterpas van Buzon (**U-KIT-SL-80**) is onmisbaar gereedschap voor het regelen van de helling. Hij meet de waarde en richting van de helling van elke terrasdrager in één stap.

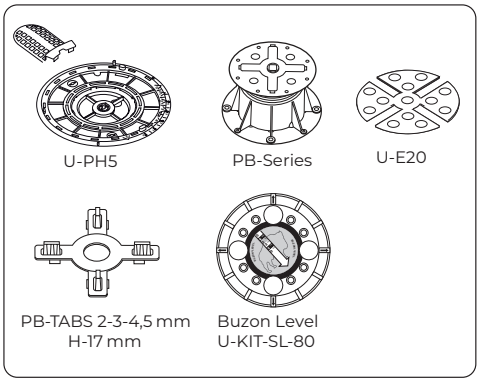

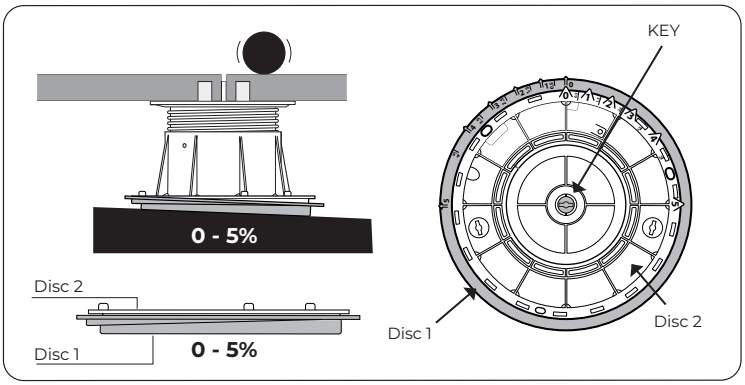



Dit scenario is uitgevoerd met een hellingscorrectie van 5%.

PB-0-S

PB

	ARTIKEL	H + (MM)	BESCHRIJVING	OPMERKING	NR.	ST./ DOOS
1	**E-BRS-41**	41	Aluminium steunbalk 60 x 41 mm (naturel)	2350 x 60 x 41 mm	21 3287	132
	E-BRS-41-B	41	Aluminium steunbalk 60 x 41 mm (geanodiseerd zwart)	2350 x 60 x 41 mm	21 3288	132
	E-BRS-27	27	Aluminium steunbalk 60 x 27 mm (naturel)	2350 x 60 x 27 mm	31 3286	216
	E-BRS-27-B	27	Aluminium steunbalk 60 x 27 mm (geanodiseerd zwart)	2350 x 60 x 27 mm	21 3285	216
2	**PB-KIT-2**	-	Bevestigingsinterface U-BRS op vloerdrager PB	Voor de vloerdragers PB	23 2664	120
3	**U-DCW-5R-S**	-	Ankerbevestiging - Klein	Uitsluitend voor de vloerdragers PB-0-S	13 2697	6000
4	**U-FIXING-PLATE-5**	3	Universele 5-puntsbevestiging	Uitsluitend voor de vloerdragers PB-0-S	13 2381	120
5	**U-PAD-3MM**	-	Mat 200 x 200 x 3 mm	-	12 1837	24
	U-PAD-6MM	-	Mat 200 x 200 x 6 mm	-	12 2027	24
	U-PAD-10MM	-	Mat 200 x 200 X 10 mm	-	12 1835	24

Mat voor vloerdragers

SCAN EN DOWNLOAD

Scan de QR-code
en download alle documentatie.

De mat (**U-PAD**) is gemaakt van rotbestendig gerecycleerd rubber en wordt onder de vloerdrager geplaatst.

Beschikbaar in 3 diktes:

3 MM | 6 MM | 10 MM

VOORDELEN EN TOEPASSINGEN

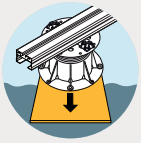

Hiermee kan de vloerdrager worden geplaatst op een ondergrond met een ongelijkmatige afwerking, zoals ruw beton.

Maakt het mogelijk om de vloerdrager te verhogen.

Beschermt het afdichtingsmembraan tegen elk risico van doorboring (plaatsing op een plat dak).

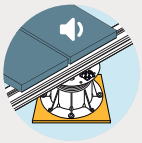

Verbetert het akoestisch comfort in de leefruimtes onder het terras (plaatsing op een plat dak).





PB-0-S | PB



PB-0-S | PB

***PB-0-S**

Vereist het gebruik van de
U-FIXING-PLATE-5 en **U-DCW-5R-S**.

	ARTIKEL	H + (MM)	BESCHRIJVING	OPMERKING	NR.	ST./ DOOS
1	**E-BRS-41**	41	Aluminium steunbalk 60 x 41 mm (naturel)	2350 x 60 x 41 mm	21 3287	132
	E-BRS-41-B	41	Aluminium steunbalk 60 x 27 mm (geanodiseerd zwart)	2350 x 60 x 41 mm	21 3288	132
	E-BRS-27	27	Aluminium steunbalk 60 x 27 mm (naturel)	2350 x 60 x 27 mm	31 3286	216
	E-BRS-27-B	27	Aluminium steunbalk 60 x 27 mm (geanodiseerd zwart)	2350 x 60 x 27 mm	21 3285	216
2	**PB-KIT-2**	-	Bevestigingsinterface U-BRS op vloerdrager PB	Voor de vloerdragers PB	23 2664	120
3	**U-DCW-5R-S**	-	Ankerbevestiging - Klein	Uitsluitend voor de vloerdragers PB-0-S	13 2697	6000
4	**U-FIXING-PLATE-5**	3	Universele 5-puntsbevestiging	Uitsluitend voor de vloerdragers PB-0-S	13 2381	120
5	**U-SHIM-5MM**	5	Verhoger 5 mm	-	12 2335	24
6	**PB-EXT-30**	30	Verhoger 30 mm	Niet geschikt voor de vloerdrager PB-00	12 3102	48

Verhoger 5 mm

De verhoger (**U-SHIM-5MM**) is een verlengstuk van 5 mm dat onder de vloerdrager wordt geplaatst om de hoogte van de vloerdrager te verhogen in stappen van 5 mm.

VOORDELEN EN TOEPASSINGEN

Beperkt oponthoud op de bouwplaats.

Gewoon onder de vloerdrager vastklikken, geen gereedschap nodig.

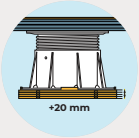

Er kunnen 4 elementen worden gestapeld.

Geschikt voor alle **vloerdragers PB** en **PB-0-S** en voor de hellingscorrector.

SCAN EN DOWNLOAD

Scan de QR-code
en download alle documentatie.



Verhoger 30 mm

De verhoger (**PB-EXT-30**) is een verlengstuk van 30 mm dat onder de vloerdrager wordt geplaatst om de vloerdrager in stappen van 30 mm te verhogen.

VOORDELEN EN TOEPASSINGEN

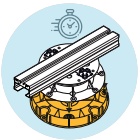

Beperkt oponthoud op de bouwplaats.

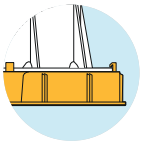

Gewoon onder de vloerdrager vastklikken, geen gereedschap nodig.

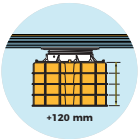

Er kunnen 4 elementen worden gestapeld.

Geschikt voor alle **vloerdragers PB** (behalve **PB-00**) en **PB-0-S** en voor de hellingscorrector.

SCAN EN DOWNLOAD

Scan de QR-code
en download alle documentatie.











PB-0-S PB

PB-0-S PB

*PB-0-S

Vereist het gebruik van de **U-FIXING-PLATE-5** en van **U-DCW-5R-S**.

	ARTIKEL	H + (MM)	BESCHRIJVING	OPMERKING	NR.	ST./ DOOS
1	**E-BRS-41**	41	Aluminium steunbalk 60 x 41 mm (naturel)	2350 x 60 x 41 mm	21 3287	132
	E-BRS-41-B	41	Aluminium steunbalk 60 x 41 mm (geanodiseerd zwart)	2350 x 60 x 41 mm	21 3288	132
	E-BRS-27	27	Aluminium steunbalk 60 x 27 mm (naturel)	2350 x 60 x 27 mm	31 3286	216
	E-BRS-27-B	27	Aluminium steunbalk 60 x 27 mm (geanodiseerd zwart)	2350 x 60 x 27 mm	21 3285	216
2	**PB-KIT-2**	-	Bevestigingsinterface U-BRS op vloerdrager PB	Voor de vloerdragers PB	23 2664	120
3	**U-DCW-5R-S**	-	Ankerbevestiging - Klein	Uitsluitend voor de vloerdragers PB-0-S	13 2697	6000
4	**U-FIXING-PLATE-5**	3	Universele 5-puntsbevestiging	Uitsluitend voor de vloerdragers PB-0-S	13 2381	120
5	**U-BRS-STOP**	-	Eindvulstuk voor steunbalk	-	24 2788	1000
6	**U-BRS-VIS**	-	Schroef 3,9 x 25 mm	-	23 2431	100
7	**E-BRS-STOP-ROUND**	-	Draaibaar eindvulstuk voor steunbalk	-	24 3385	-

Eindstuk voor steunbalk

Het eindvulstuk voor steunbalken (**U-BRS-STOP**) wordt in de steunbalk geschoven en houdt de randtegels op hun plaats.

SCAN EN DOWNLOAD

Scan de QR-code
en download alle documentatie.

VOORDELEN EN TOEPASSINGEN

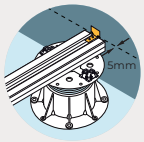

Verzekert een constante ruimte tussen de muur en de tegels om een goede waterafvoer te bevorderen.

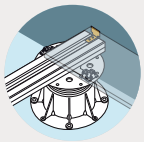

Voorkomt dat de randen van de tegels de muren en de waterdichting beschadigen.

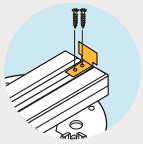

Wordt bevestigd met schroeven.

Draaibaar eindstuk

Het draaibare eindvulstuk voor steunbalken (**E-BRS-STOP-ROUND**) wordt in de steunbalk geschoven en houdt de randtegels op hun plaats.

SCAN EN DOWNLOAD

Scan de QR-code
en download alle documentatie.

VOORDELEN EN TOEPASSINGEN

Draait gemakkelijk en past zich perfect aan de snijhoek van de steunbalk aan.

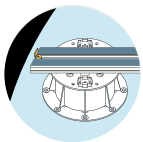

Verzekert een constante ruimte tussen de muur en de tegels om een goede waterafvoer te bevorderen.

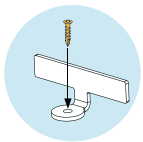

Wordt bevestigd met een schroef.



PB



PB

***PB-0-S**

Vereist het gebruik van de **U-FIXING-PLATE-5** en van **U-DCW-5R-S**.

	ARTIKEL	H + (MM)	BESCHRIJVING	OPMERKING	NR.	ST./ DOOS
1	**E-BRS-41**	41	Aluminium steunbalk 60 x 41 mm (naturel)	2350 x 60 x 41 mm	21 3287	132
	E-BRS-41-B	41	Aluminium steunbalk 60 x 41 mm (geanodiseerd zwart)	2350 x 60 x 41 mm	21 3288	132
	E-BRS-27	27	Aluminium steunbalk 60 x 27 mm (naturel)	2350 x 60 x 27 mm	31 3286	216
	E-BRS-27-B	27	Aluminium steunbalk 60 x 27 mm (geanodiseerd zwart)	2350 x 60 x 27 mm	21 3285	216
2	**PB-KIT-2**	-	Bevestigingsinterface U-BRS op vloerdrager PB	Voor de vloerdragers PB	23 2664	120
3	**U-DCW-5R-S**	-	Ankerbevestiging - Klein	Uitsluitend voor de vloerdragers PB-0-S	13 2697	6000
4	**U-FIXING-PLATE-5**	3	Universele 5-puntsbevestiging	Uitsluitend voor de vloerdragers PB-0-S	13 2381	120
5	**E-BRS-WALL**	-	Afstandhouder voor muren	-	24 3315	*TBC*
6	**U-BRS-VIS**	-	Schroef 3,9 x 25 mm	-	23 2431	100
7	**U-WALL**	-	Afstandhouder voor muren	Geschikt voor alle vloerdragers	14 2309	24

Afstandhouder voor muren

De afstandhouder voor muren (**E-BRS-WALL**) stabiliseert de laatste rij tegels (langs de muur) wanneer de steunbalk evenwijdig aan de muur wordt geplaatst.

VOORDELEN EN TOEPASSINGEN

Creëert een ruimte van 5 mm tussen de tegel en de muur voor een natuurlijke waterafvoer.

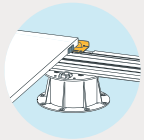

Voor het stabiliseren van de laatste rij tegels (langs de muur).

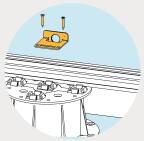

Compatibel met **U-BRS-VIS**.

SCAN EN DOWNLOAD

Scan de QR-code
en download alle documentatie.



PB



PB

***PB-0-S**

Vereist het gebruik van de **U-FIXING-PLATE-5** en van **U-DCW-5R-S**.

	ARTIKEL	H (MM)	BESCHRIJVING	OPMERKING	NR.	ST./DOOS
1	**E-BRS-41**	41	Aluminium steunbalk 60 x 41 mm (naturel)	2350 x 60 x 41 mm	21 3287	132
	E-BRS-41-B	41	Aluminium steunbalk 60 x 41 mm (geanodiseerd zwart)	2350 x 60 x 41 mm	21 3288	132
	E-BRS-27	27	Aluminium steunbalk 60 x 27 mm (naturel)	2350 x 60 x 27 mm	31 3286	216
	E-BRS-27-B	27	Aluminium steunbalk 60 x 27 mm (geanodiseerd zwart)	2350 x 60 x 27 mm	21 3285	216
2	**PB-KIT-2**	-	Bevestigingsinterface U-BRS op vloerdrager PB	Voor de vloerdragers PB	23 2664	120
3	**U-DCW-5R-S**	-	Ankerbevestiging - Klein	Uitsluitend voor de vloerdragers PB-0-S	13 2697	6000
4	**U-FIXING-PLATE-5**	3	Universele 5-puntsbevestiging	Uitsluitend voor de vloerdragers PB-0-S	13 2381	120
5	**E-BRS-CONNECTION**	-	Verbindingsstuk voor steunbalken	-	24 3373	100
6	**E-BRS-TOP-LINK**	-	Link om te koppelen	-	24 3310	1000
7	**U-BRS-VIS**	-	Schroef 3,9 x 25 mm	-	23 2431	100

Link om te koppelen

Met de **E-BRS-TOP-LINK** is het heel eenvoudig om een koppeling uit te voeren.

SCAN EN DOWNLOAD

Scan de QR-code
en download alle documentatie.

VOORDELEN EN TOEPASSINGEN

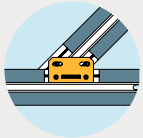

Installatie op hoeken tussen steunbalken van 90° tot 45°.

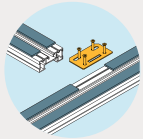

Geschikt voor **U-BRS-VIS**.

Verbindingsstuk voor steunbalken

Met de steunbalkverbinder (**E-BRS-CONNECTION**) kun je gemakkelijk steunbalken aan elkaar koppelen.

SCAN EN DOWNLOAD

Scan de QR-code
en download alle documentatie.

VOORDELEN EN TOEPASSINGEN

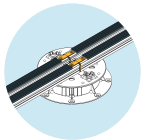

Maakt het mogelijk om twee **E-BRS** steunbalken samen te voegen en vergemakkelijkt de installatie. (De verbinding moet op een vloerdrager worden gemaakt).

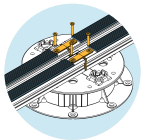

Compatibel met **E-BRS-27** en **E-BRS-41**.
Wordt bevestigd met **U-BRS-VIS**.



PB

	ARTIKEL	H + (MM)	BESCHRIJVING	OPMERKING	NR.	ST./DOOS
1	**E-BRS-41**	41	Aluminium steunbalk 60 x 41 mm (naturel)	2350 x 60 x 41 mm	21 3287	132
	E-BRS-41-B	41	Aluminium steunbalk 60 x 41 mm (geanodiseerd zwart)	2350 x 60 x 41 mm	21 3288	132
	E-BRS-27	27	Aluminium steunbalk 60 x 27 mm (naturel)	2350 x 60 x 27 mm	31 3286	216
	E-BRS-27-B	27	Aluminium steunbalk 60 x 27 mm (geanodiseerd zwart)	2350 x 60 x 27 mm	21 3285	216
2	**PB-KIT-2**	-	Bevestigingsinterface U-BRS op vloerdrager PB	Voor de vloerdragers PB	23 2664	120
3	**KIT-U-BRS-END-BRACKET-24**	-	Hoekverbinding voor steunbalk 24 mm	De set bevat: U-BRS-END-BRACKET-24, U-BRS-END-B, U-END-LOCK	24 3117	24
	KIT-U-BRS-END-BRACKET-38	-	Hoekverbinding voor steunbalk 38 mm	De set bevat: U-BRS-END-BRACKET-38, U-BRS-END-B, U-END-LOCK	24 3118	24
4	**U-BRS-VIS**	-	Schroef 3,9 x 25 mm	-	23 2431	100
5	**U-PAD-6MM-69**	-	Mat 90 x 60 X 6 mm	-	12 1902	24

Hoekverbinding voor steunbalken

SCAN EN DOWNLOAD

Scan de QR-code
en download alle documentatie.

De hoekverbinding voor steunbalken (**U-BRS-END-BRACKET**) is een verbindingsstuk voor steunbalken **E-BRS** waarmee u gemakkelijk rechte hoeken kunt maken om terrasbekleding te creëren.

Beschikbaar in 2 diktes:

24 MM **38 MM**

VOORDELEN EN TOEPASSINGEN

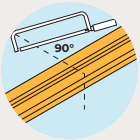

De steunbalk gewoon recht afsnijden volstaat.

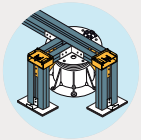

Vergemakkelijkt de realisatie van terrashoeken.

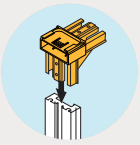

Wordt in de steunbalk **E-BRS** geschoven.

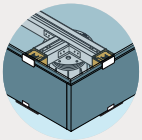

Tijdwinst bij de afwerking.

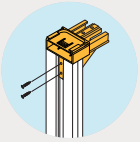

Wordt bevestigd met **U-BRS-VIS**.

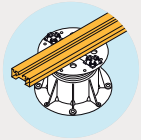

Geschikt voor de steunbalken **E-BRS** en vanaf vloerdrager **PB-3**.

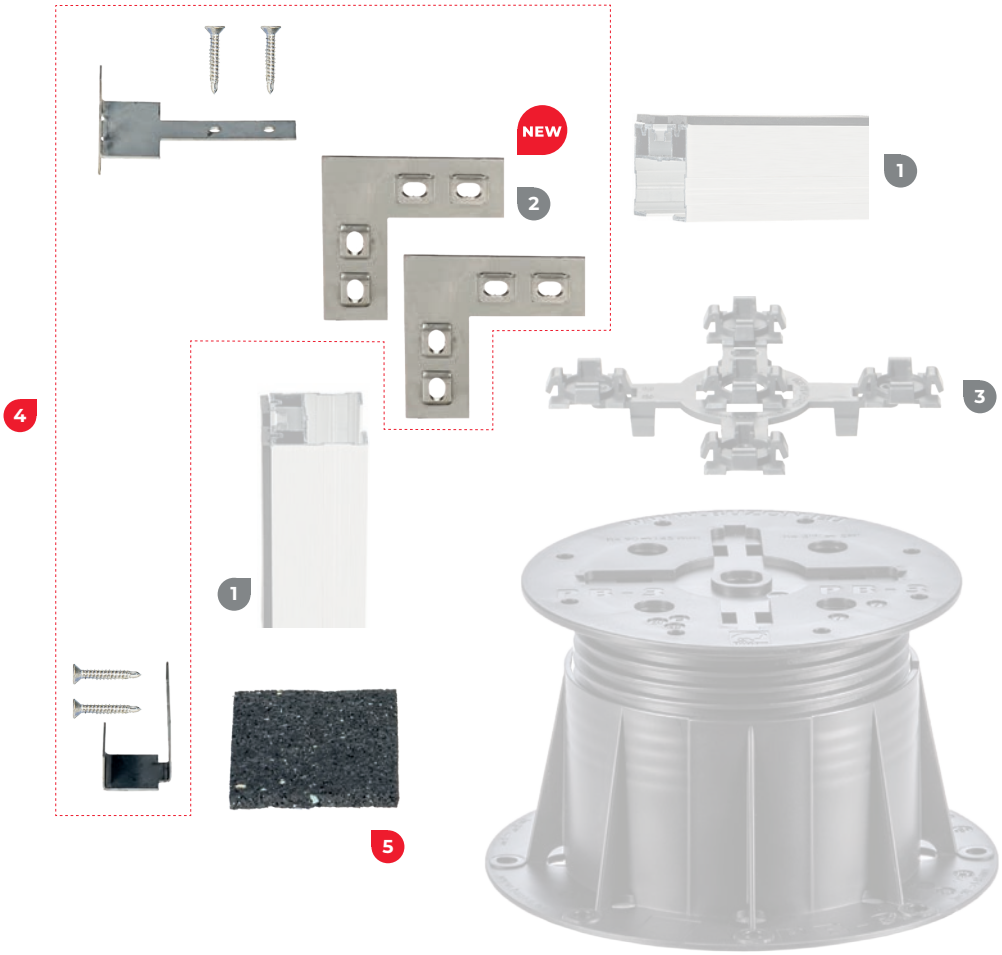

PB

	ARTIKEL	H + (MM)	BESCHRIJVING	OPMERKING	NR.	ST./DOOS
1	**E-BRS-41**	41	Aluminium steunbalk 60 x 41 mm (naturel)	2350 x 60 x 41 mm	21 3287	132
	E-BRS-41-B	41	Aluminium steunbalk 60 x 41 mm (geanodiseerd zwart)	2350 x 60 x 41 mm	21 3288	132
	E-BRS-27	27	Aluminium steunbalk 60 x 27 mm (naturel)	2350 x 60 x 27 mm	31 3286	216
	E-BRS-27-B	27	Aluminium steunbalk 60 x 27 mm (geanodiseerd zwart)	2350 x 60 x 27 mm	21 3285	216
2	**E-BRS-BRACKET**	-	Bevestigingshoek	-	24 3309	-
3	**PB-KIT-2**	-	Bevestigingsinterface U-BRS op vloerdrager PB	Voor de vloerdragers PB	23 2664	120
4	**U-BRS-END-SET**	-	Afwerkingsset voor terras U-BRS INOX	De set bevat: U-BRS-END-T, U-BRS-END-B, U-BRS-END-CONNECTOR (x2), U-BRS-VIS (x12)	24 2856	1
5	**U-PAD-6MM-69**	-	Mat 90 x 60 X 6 mm	-	12 1902	24

Afwerkingsset voor terras

SCAN EN DOWNLOAD

Scan de QR-code
en download alle documentatie.

De afwerkingsset voor terrassen van roestvrij staal (**KIT-U-BRS-END** met **E-BRS-BRACKET**) biedt demogelijkheid om randen te creëren in perfecte harmonie met het terras. Er worden haken bevestigd op de kop en de basis van de vloerdrager die de tegels verticaal houden.

VOORDELEN EN TOEPASSINGEN

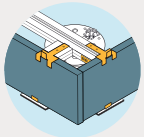

Vereist een zaagsnede van 45° in de steunbalk.

Uitsluitend geschikt voor tegels met een dikte van 20 mm.

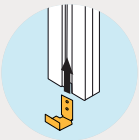

Wordt in de steunbalk **U-BRS** geschoven.

compatibel met **E-BRS** steunbalken, vanaf **PB-3**-vloerdrager

Wordt bevestigd met **U-BRS-VIS**.





PB-0-S



PB

	ARTIKEL	H + (MM)	BESCHRIJVING	OPMERKING	NR.	ST./ DOOS
1	**U-SBS**	-	Beschermende zelfklevende ondervloer	In rollen van 18 m x 59 cm	12 3375	1
2	**TEGEL (20 MM)**	-	-	-	-	-
3	**E-BRS-41**	41	Aluminium steunbalk 60 x 41 mm (naturel)	2350 x 60 x 41 mm	21 3287	132
	E-BRS-41-B	41	Aluminium steunbalk 60 x 41 mm (geanodiseerd zwart)	2350 x 60 x 41 mm	21 3288	132
	E-BRS-27	27	Aluminium steunbalk 60 x 27 mm (naturel)	2350 x 60 x 27 mm	31 3286	216
	E-BRS-27-B	27	Aluminium steunbalk 60 x 27 mm (geanodiseerd zwart)	2350 x 60 x 27 mm	21 3285	216
4	**U-DCW-5R-S**	-	Ankerbevestiging - Klein	Uitsluitend voor de vloerdragers PB-0-S	13 2697	6000
5	**U-FIXING-PLATE-5**	3	Universele 5-puntsbevestiging	Uitsluitend voor de vloerdragers PB-0-S	13 2381	120
6	**PB-KIT-2**	-	Bevestigingsinterface U-BRS op vloerdrager PB	Voor de vloerdragers PB	23 2664	120

Beschermende zelfklevende ondervloer

SCAN EN DOWNLOAD

Scan de QR-code
en download alle documentatie.

De beschermende zelfklevende ondervloer (**U-SBS**) wordt aangebracht op de achterkant van de keramische tegels(min. 20 mm dik) om te voorkomen dat de tegels uit elkaar vallen in geval van scheuren of breuken.

VOORDELEN EN TOEPASSINGEN

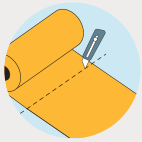

De **U-SBS** is gemakkelijk te hanteren en door te snijden.

Eenvoudig vast te lijmen onder de keramische tegels.

Valt niet uit elkaar als er een scheur in de tegel verschijnt.

NEW



ANTRACIETGRIJS	RAL 7016
VENSTERGRIJS	RAL 7040
REEBRUIN	RAL 8007

	ARTIKEL	H + (MM)	BESCHRIJVING	OPMERKING	NR.	ST./ DOOS
1	**U-TFP**	-	Afwerkingsprofiel (2400 mm)	Geleverd met kunststof afstandhouders	-	-
2	**U-BRS-VIS**	-	Schroef 3,9 x 25 mm	-	23 2431	100
3	**E-BRS-41**	41	Aluminium steunbalk 60 x 41 mm (naturel)	2350 x 60 x 41 mm	21 3287	132
	E-BRS-41-B	41	Aluminium steunbalk 60 x 41 mm (geanodiseerd zwart)	2350 x 60 x 41 mm	21 3288	132
	E-BRS-27	27	Aluminium steunbalk 60 x 27 mm (naturel)	2350 x 60 x 27 mm	21 3286	216
	E-BRS-27-B	27	Aluminium steunbalk 60 x 27 mm (geanodiseerd zwart)	2350 x 60 x 27 mm	21 3285	216
4	**PB-KIT-2**	-	Bevestigingsinterface U-BRS op vloerdrager PB	Voor de vloerdragers PB	23 2664	120

Aluminium profiel voor terrasranden

SCAN EN DOWNLOAD

Scan de QR-code
en download alle documentatie.

Het aluminium profiel voor terrasranden (**U-TFP**) is een profiel dat is ontworpen om de randen van een betegeld terras te bedekken. Het biedt een aantrekkelijke afwerking van de open zijkanten. De accessoire houdt ook de tegels aan de terrasrand op hun plaats.

Verkrijgbaar in 3 kleuren en 3 hoogtes:

ANTRACIETGRIJS | VENSTERGRIJS | REEBRUIN

90 MM | 140 MM | 200 MM

VOORDELEN EN TOEPASSINGEN

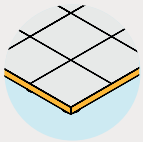

Voor een esthetische afwerking van terrasranden.

Beschermt en versterkt het terras dankzij de waterdichtheid en corrosiebestendigheid.

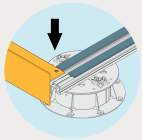

Eenvoudig te bevestigen op **PB**-vloerdragers of op **E-BRS**-steunbalken.

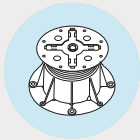

Kan gebruikt worden vanaf **PB-2**.
Of vanaf **PB-1** met een **E-BRS**-steunbalk.

Er zijn verschillende kleuren en maten beschikbaar voor de **U-TFP**.

NEW

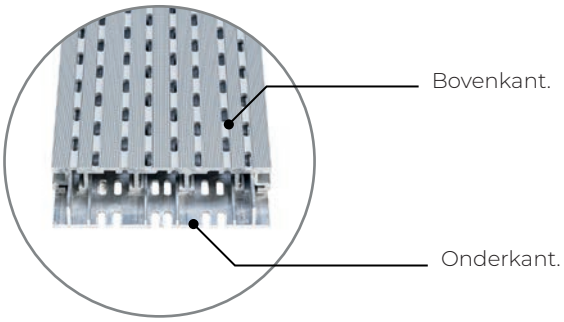



PB-0-S

PB

	ARTIKEL	H + (MM)	BESCHRIJVING	OPMERKING	NR.	ST./ DOOS
1	**U-GRID-W150**	-	Afvoerrooster (2000 x 150 mm)	Geschikt voor vloerdragers en steunbalken	14 3382	1
2	**U-BRS-VIS**	-	Schroef 3,9 x 25 mm	-	23 2431	100
3	**E-BRS-41**	41	Aluminium steunbalk 60 x 41 mm (naturel)	2350 x 60 x 41 mm	21 3287	132
	E-BRS-41-B	41	Aluminium steunbalk 60 x 41 mm (geanodiseerd zwart)	2350 x 60 x 41 mm	21 3288	132
	E-BRS-27	27	Aluminium steunbalk 60 x 27 mm (naturel)	2350 x 60 x 27 mm	21 3286	216
	E-BRS-27-B	27	Aluminium steunbalk 60 x 27 mm (geanodiseerd zwart)	2350 x 60 x 27 mm	21 3285	216
4	**U-DCW-5R-S**	-	Ankerbevestiging - Klein	Uitsluitend voor de vloerdragers PB-0-S	13 2697	6000
5	**U-FIXING-PLATE-5**	3	Universele 5-puntsbevestiging	Uitsluitend voor de vloerdragers PB-0-S	13 2381	120
6	**PB-KIT-2**	-	Bevestigingsinterface U-BRS op vloerdrager PB	Voor de vloerdragers PB	23 2664	120

Afvoerrooster

SCAN EN DOWNLOAD

Scan de QR-code
en download alle documentatie.

Afvoerroosters (**U-GRID-W150**) zijn een essentieel onderdeel van terrassen, opritten en tuinen. Ze zijn ontworpen om regenwater efficiënt af te voeren, waardoor de levensduur van het bestratingsproject aanzienlijk wordt verlengd.

Afmetingen:

2000 x 150 MM

VOORDELEN EN TOEPASSINGEN

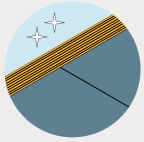

Een praktische en aantrekkelijke afwerking voor de randen die grenzen aan muren en ramen.

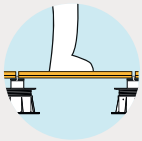

Antislipeigenschap.

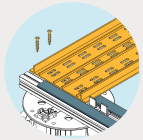

Het onderste deel van het rooster wordt vastgeschroefd op de vloerdrager of steunbalk, waarna het bovenste deel kan worden geplaatst.

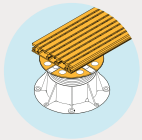

Voor meer stabiliteit en akoestisch comfort wordt het gebruik van de schokbreker **U-E10** of **U-E20** aanbevolen.

Zorgt voor een efficiënte waterafvoer.

NEW

Terras in hout of composiet

Twee oplossingen

Systeem voor houten steunbalken

VOORDELEN

- Snelle en gemakkelijke plaatsing
- Ecologisch verantwoorde oplossing
- De houten steunbalk kan aan de steun worden bevestigd
- Garandeert een grote stabiliteit

BEDEKKING

Natuurlijk hout of composiet

De houten steunbalken, de houten latten en hun bevestigingen worden niet geleverd door Buzon.

MEER INFO
PAG. 84 TOT 91

Systeem voor steunbalken in aluminium

VOORDELEN

- Snelle en gemakkelijke plaatsing
- Ecologisch verantwoorde oplossing
- Garandeert een grote stabiliteit van de overhangende delen

BEDDEKING

Naturel hout of composiet

De houten latten en hun bevestigingen worden niet geleverd door Buzon.

MEER INFO
PAG. 92 TOT 101

PB-0-S18

PB

	ARTIKEL	H + (MM)	BESCHRIJVING	OPMERKING	NR.	ST./DOOS
1	**PB-KIT-5**	-	Winkelhaak voor steunbalken	Voor alle vloerdragers PB	13 0588	24
2	**DPH-KIT-5**	-	Winkelhaak voor steunbalken	Uitsluitend voor de vloerdragers PB-0-S18	13 2311	120

Systeem voor houten steunbalken

De bevestigingshoek **PB-KIT-5** voor steunbalken kan worden gebruikt om terrassen te maken met houten en composiet planken.

Uitsluitend geschikt voor de PB-vloerdragers.

VOORDELEN EN TOEPASSINGEN

Wordt zonder gereedschap op de vloerdragers geklikt.

Wordt vastgeschroefd om de steunbalk die de houten latten draagt stevig op zijn plaats te houden.

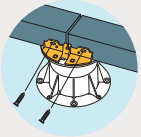

Wordt in het midden vastgeschroefd aan een massieve steunbalk en aan de uiteinden bij een verbinding van twee steunbalken.

SCAN EN DOWNLOAD

Scan de QR-code
en download alle documentatie.

Systeem voor houten steunbalken

De bevestigingshoek **DPH-KIT-5** voor steunbalken kan worden gebruikt om terrassen te maken met houten en composiet planken.

Uitsluitend geschikt voor de vloerdrager PB-0-S18.

VOORDELEN EN TOEPASSINGEN

Wordt zonder gereedschap op de vloerdragers geklikt.

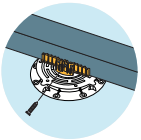

Wordt vastgeschroefd om de steunbalk die de houten latten draagt stevig op zijn plaats te houden.

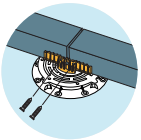

Wordt in het midden vastgeschroefd aan een massieve steunbalk en aan de uiteinden bij een verbinding van twee steunbalken.

SCAN EN DOWNLOAD

Scan de QR-code
en download alle documentatie.

PB-0-S

PB

GEREEDSCHAP

	ARTIKEL	H + (MM)	BESCHRIJVING	OPMERKING	NR.	ST./ DOOS
1	**PB-KIT-5**	-	Winkelhaak voor steunbalken	Voor alle vloerdragers PB	13 0588	24
2	**DPH-KIT-5**	-	Winkelhaak voor steunbalken	Uitsluitend voor de vloerdragers PB-0-S18	13 2311	120
3	**U-PH5**	14	Hellingscorrector	Geschikt voor alle vloerdragers Inclusief vergrendelsleutel	12 2126	24
4	**U-KIT-SL-80**	-	Waterpas Buzon	Om de hellingen te meten	99 0605	1
5	**U-PH5-KEY-FOOT**	-	Vergrendelsleutel van de hellingscorrector	Geleverd bij complete dozen van hellingscorrectors (U-PH5)	12 2115	-

Hellingscorrector

De hellingscorrector (**U-PH5**) is een regelbare plaat die onder de vloerdrager wordt geplaatst. Ze bestaat uit twee schijven die eenvoudig over elkaar heen worden gedraaid om de helling te corrigeren.

Extra hoogte:

+ 14 MM

De extra hoogte is onafhankelijk van de regelwaarde.

SCAN EN DOWNLOAD

Scan de QR-code
en download alle documentatie.

VOORDELEN EN TOEPASSINGEN

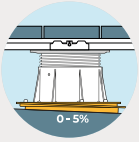

Corrigeert hellingen tot 5%, in stappen van 0,5%.

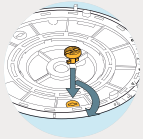

De hellingscorrector van Buzon blijft stabiel doorheen de tijd, dankzij de vergrendelsleutel.

Biedt de mogelijkheid om een perfect horizontaal terras te maken op een hellende ondergrond of een hellend terras op een horizontale ondergrond.

De vergrendelsleutel (**U-PH5-KEY-FOOT**) houdt de hellingscorrector gemakkelijk in de juiste positie bij de regeling van de vloerdrager.

De hellingscorrector is een exclusiviteit van Buzon, beschermd door een internationaal octrooi.

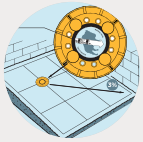

De waterpas van Buzon (**U-KIT-SL-80**) is onmisbaar gereedschap voor het regelen van de helling. Hij meet de waarde en richting van de helling van elke terrasdrager in één stap.

Dit scenario is uitgevoerd met een hellingscorrectie van 5%.

PB-0-S

PB

	ARTIKEL	H + (MM)	BESCHRIJVING	OPMERKING	NR.	ST./DOOS
1	**PB-KIT-5**	-	Winkelhaak voor steunbalken	Voor alle vloerdragers PB	13 0588	24
2	**DPH-KIT-5**	-	Winkelhaak voor steunbalken	Uitsluitend voor de vloerdragers PB-0-S18	13 2311	120
3	**U-PAD-3MM**	3	Mat 200 x 200 X 3 mm	-	12 1837	24
	U-PAD-6MM	6	Mat 200 x 200 X 6 mm	-	12 2027	24
	U-PAD-10MM	10	Mat 200 x 200 X 10 mm	-	12 1835	24

Mat voor vloerdragers

SCAN EN DOWNLOAD

Scan de QR-code
en download alle documentatie.

De mat (**U-PAD**) is gemaakt van rotbestendig gerecycleerd rubber en wordt onder de vloerdrager geplaatst.

Beschikbaar in 3 diktes:

3 MM | 6 MM | 10 MM

VOORDELEN EN TOEPASSINGEN

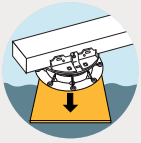

Hiermee kan de vloerdrager worden geplaatst op een ondergrond met een ongelijkmatige afwerking, zoals ruw beton.

Maakt het mogelijk om de vloerdrager te verhogen.

Beschermt het afdichtingsmembraan tegen elk risico van doorboring (plaatsing op een plat dak).

Verbetert het akoestisch comfort in de leefruimtes onder het terras (plaatsing op een plat dak).

PB-0-S PB

PB-0-S PB

*PB-0-S

Vereist het gebruik van **DPH-KIT-5**.

	ARTIKEL	H + (MM)	BESCHRIJVING	OPMERKING	NR.	ST./DOOS
1	**PB-KIT-5**	-	Winkelhaak voor steunbalken	Voor alle vloerdragers PB	13 0588	24
2	**DPH-KIT-5**	-	Winkelhaak voor steunbalken	Uitsluitend voor de vloerdragers PB-0-S18	13 2311	120
3	**U-SHIM-5MM**	5	Verhoger 5 mm	-	12 2335	24
4	**PB-EXT-30**	30	Verhoger 30 mm	Niet geschikt voor vloerdrager PB-00	12 3102	48

Verhoger 5 mm

De verhoger (**U-SHIM-5MM**) is een verlengstuk van 5 mm dat onder de vloerdrager wordt geplaatst om de hoogte van de vloerdrager te verhogen in stappen van 5 mm.

VOORDELEN EN TOEPASSINGEN

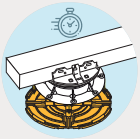

Beperkt oponthoud op de bouwplaats.

Gewoon onder de vloerdrager vastklikken, geen gereedschap nodig.

Er kunnen 4 elementen worden gestapeld.

Geschikt voor alle **vloerdragers PB** en **PB-0-S** en voor de hellingscorrector.

SCAN EN DOWNLOAD

Scan de QR-code
en download alle documentatie.

Verhoger 30 mm

De verhoger (**PB-EXT-30**) is een verlengstuk van 30 mm dat onder de vloerdrager wordt geplaatst om de hoogte van de vloerdrager te verhogen in stappen van 30 mm.

VOORDELEN EN TOEPASSINGEN

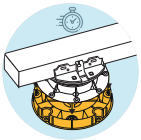

Beperkt oponthoud op de bouwplaats.

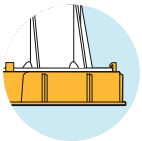

Gewoon onder de vloerdrager vastklikken, geen gereedschap nodig.

Er kunnen 4 elementen worden gestapeld.

Geschikt voor alle vloerdragers **PB** (behalve **PB-00**) en **PB-0-S** en voor de hellingscorrector.

SCAN EN DOWNLOAD

Scan de QR-code
en download alle documentatie.



PB-0-S



PB



	ARTIKEL	H + (MM)	BESCHRIJVING	OPMERKING	NR.	ST./DOOS
1	**U-BRS-24-WOOD-M**	24	Steunbalk voor hout (naturel)	2400 x 60 x 24 mm	21 2712	266
	U-BRS-24-WOOD-B	24	Steunbalk voor hout (geanodi-seerd)	2400 x 60 x 24 mm	21 2711	198
2	**PB-KIT-2**	-	Bevestigingsinterface U-BRS op vloerdrager PB	Voor vloerdragers PB	23 2664	120
3	**U-FIXING-PLATE-5**	3	Universele 5-puntsbevestiging	Uitsluitend voor de vloerdragers PB-0-S	13 2381	120
4	**U-DCW-5R-S**	-	Ankerbevestiging - Klein	Uitsluitend voor de vloerdragers PB-0-S	13 2697	6000

Steunbalken in aluminium

SCAN EN DOWNLOAD

Scan de QR-code
en download alle documentatie.

Het **U-BRS-WOOD-systeem** biedt een structuur voor de creatie van verhoogde buitenruimtes in hout of composiet. Het systeem bestaat uit regelbare vloerdragers **PB** en versterkte steunbalken in aluminium van 24 mm.

Beschikbaar in 2 modellen:

NATUREL **GEANODISEERD**

VOORDELEN EN TOEPASSINGEN



Ons systeem met aluminium steunbalken is compatibel met de meeste planken van hout of composiet.

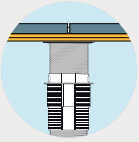

Bij grote hoogtes zorgen de steunbalken voor een grote stevigheid van het geheel.

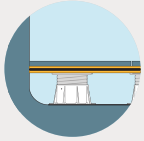

De steunbalken kunnen vrijdragend worden geplaatst, wat de afwerking van het terras veel gemakkelijker maakt en veel tijd bespaart tijdens de plaatsing.

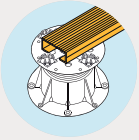

De geanodiseerde steunbalk voorkomt reflecties en is beter bestand tegen corrosie (chloor, pas gestort beton, zeewater of zout).

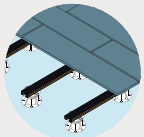

De perfect rechte steunbalken bevorderen de nivellering en besparen veel tijd bij de plaatsing.

PB-0-S

PB

	ARTIKEL	H + (MM)	BESCHRIJVING	OPMERKING	NR.	ST./DOOS
1	**U-BRS-24-WOOD-M**	24	Steunbalk voor hout (naturel)	2400 x 60 x 24 mm	21 2712	266
	U-BRS-24-WOOD-B	24	Steunbalk voor hout (geanodiseerd)	2400 x 60 x 24 mm	21 2711	198
2	**PB-KIT-2**	-	Bevestigingsinterface U-BRS op vloerdrager PB	Voor vloerdragers PB	23 2664	120
3	**U-FIXING-PLATE-5**	3	Universele 5-puntsbevestiging	Uitsluitend voor de vloerdragers PB-0-S	13 2381	120
4	**U-DCW-5R-S**	-	Ankerbevestiging - Klein	Uitsluitend voor de vloerdragers PB-0-S	13 2697	6000

Bevestigingsinterface U-BRS op vloerdrager PB

SCAN EN DOWNLOAD

Scan de QR-code
en download alle documentatie.

De bevestigingsinterface (**PB-KIT-2**) biedt de mogelijkheid om de steunbalk te bevestigen op de **vloerdragers PB**.

VOORDELEN EN TOEPASSINGEN

Vastklikken op de vloerdrager, zonder gereedschap.

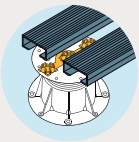

De 5 bevestigingspunten maken het mogelijk om meerdere steunbalken op dezelfde vloerdrager aan te sluiten en vergemakkelijken de verbinding tussen de steunbalken.

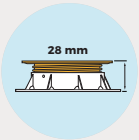

Uitsluitend geschikt voor de **vloerdragers PB** vanaf 28 mm (**PB-01** tot **PB-11**).

Universele 5-puntsbevestiging

SCAN EN DOWNLOAD

Scan de QR-code
en download alle documentatie.

De universele bevestigingsinterface met 5 punten (**U-FIXING-PLATE-5**) biedt de mogelijkheid om de steunbalk te bevestigen op de vloerdragers **PB-0-S**.

VOORDELEN EN TOEPASSINGEN

Wordt vastgeklikt op de vloerdrager, zonder gereedschap, met de ankerbevestiging (**U-DCW-5R-S**).

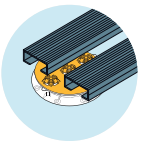

De 5 bevestigingspunten maken het mogelijk om meerdere steunbalken op dezelfde vloerdrager aan te sluiten en vergemakkelijken de verbinding tussen de steunbalken.

Uitsluitend geschikt voor de **vloerdragers PB-0-S**, van 12 mm tot 28 mm (**PB-0-S12** en **PB-0-S18**).

PB-0-S

PB

GEREEDSCHAP

	ARTIKEL	H (MM)	BESCHRIJVING	OPMERKING	NR.	ST./ DOOS
1	**U-BRS-24-WOOD-M**	24	Steunbalk in aluminium (naturel) voor houten terras	2400 x 60 x 24 mm	21 2712	266
	U-BRS-24-WOOD-B	24	Steunbalk in aluminium (geanodiseerd) voor houten terras	2400 x 60 x 24 mm	21 2711	196
2	**PB-KIT-2**	-	Bevestigingsinterface U-BRS op vloerdrager PB	Voor vloerdragers PB	23 2664	120
3	**U-FIXING-PLATE-5**	3	Universele 5-puntsbevestiging	Uitsluitend voor de vloerdragers PB-0-S	13 2381	120
4	**U-DCW-5R-S**	-	Ankerbevestiging - Klein	Uitsluitend voor de vloerdragers PB-0-S	13 2697	6000
5	**U-PH5**	14	Hellingscorrector	Geschikt voor alle vloerdragers Inclusief vergrendelsleutel	12 2126	24
6	**U-KIT-SL-80**	-	Waterpas Buzon	Om de hellingen te meten	99 0605	1
7	**U-PH5-KEY-FOOT**	-	Vergrendelsleutel van de hellingscorrector	Geleverd bij complete dozen van hellingscorrectors (U-PH5)	12 2115	-

Hellingscorrector

De hellingscorrector (**U-PH5**) is een regelbare plaat die onder de vloerdrager wordt geplaatst. Ze bestaat uit twee schijven die eenvoudig over elkaar heen worden gedraaid om de helling te corrigeren.

Extra hoogte:

+ 14 MM

De extra hoogte is onafhankelijk van de regelwaarde.

SCAN EN DOWNLOAD

Scan de QR-code
en download alle documentatie.

VOORDELEN EN TOEPASSINGEN

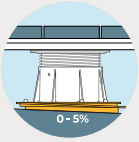

Corrigeert hellingen tot 5%, in stappen van 0,5%.

Biedt de mogelijkheid om een perfect horizontaal terras te maken op een hellende ondergrond of een hellend terras op een horizontale ondergrond.

De hellingscorrector is een exclusiviteit van Buzon, beschermd door een internationaal octrooi.

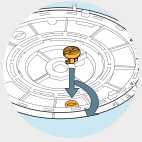

De hellingscorrector van Buzon blijft stabiel doorheen de tijd, dankzij de vergrendelsleutel.

De vergrendelsleutel (**U-PH5-KEY-FOOT**) houdt de hellingscorrector gemakkelijk in de juiste positie bij de regeling van de vloerdrager.

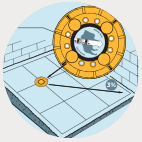

De waterpas van Buzon (**U-KIT-SL-80**) is onmisbaar gereedschap voor het regelen van de helling. Hij meet de waarde en richting van de helling van elke terrasdrager in één stap.

Dit scenario is uitgevoerd met een hellingscorrectie van 5%.

PB-0-S

PB

	ARTIKEL	H + (MM)	BESCHRIJVING	OPMERKING	NR.	ST./DOOS
1	**U-BRS-24-WOOD-M**	24	Steunbalk in aluminium (naturel) voor houten terras	2400 x 60 x 24 mm	21 2712	266
	U-BRS-24-WOOD-B	24	Steunbalk in aluminium (geanodiseerd) voor houten terras	2400 x 60 x 24 mm	21 2711	196
2	**PB-KIT-2**	-	Bevestigingsinterface U-BRS op vloerdrager PB	Voor de vloerdragers PB	23 2664	120
3	**U-FIXING-PLATE-5**	3	Universele 5-puntsbevestiging	Uitsluitend voor de vloerdragers PB-0-S	13 2381	120
4	**U-DCW-5R-S**	-	Ankerbevestiging - Klein	Uitsluitend voor de vloerdragers PB-0-S	13 2697	6000
5	**U-PAD-3MM**	3	Mat 200 x 200 X 3 mm	-	12 1837	24
	U-PAD-6MM	6	Mat 200 x 200 X 6 mm	-	12 2027	24
	U-PAD-10MM	10	Mat 200 x 200 X 10 mm	-	12 1835	24

Mat voor vloerdragers

De mat (**U-PAD**) is gemaakt van rotbestendiggerecycleerd rubber en wordt onder de vloerdrager geplaatst.

Beschikbaar in 3 diktes:

3 MM | 6 MM | 10 MM

SCAN EN DOWNLOAD

Scan de QR-code
en download alle documentatie.

VOORDELEN EN TOEPASSINGEN

Hiermee kan de vloerdrager worden geplaatst op een ondergrond met een ongelijkmatige afwerking, zoals ruw beton.

Maakt het mogelijk om de vloerdrager te verhogen.

Beschermt het afdichtingsmembraan tegen elk risico van doorboring (plaatsing op een plat dak).

Verbetert het akoestisch comfort in de leefruimtes onder het terras (plaatsing op een plat dak).

PB-0-S* PB

PB-0-S* PB

***PB-0-S**

Vereist het gebruik van de **U-FIXING-PLATE-5** en van **U-DCW-5R-S**.

	ARTIKEL	H + (MM)	BESCHRIJVING	OPMERKING	NR.	ST./DOOS
1	**U-BRS-24-WOOD-M**	24	Steunbalk in aluminium (naturel) voor houten terras	2400 x 60 x 24 mm	21 2712	266
	U-BRS-24-WOOD-B	24	Steunbalk in aluminium (geanodiseerd) voor houten terras	2400 x 60 x 24 mm	21 2711	196
2	**PB-KIT-2**	-	Bevestigingsinterface U-BRS op vloerdrager PB	Voor de vloerdragers PB	23 2664	120
3	**U-DCW-5R-S**	-	Ankerbevestiging - Klein	Uitsluitend voor de vloerdragers PB-0-S	13 2697	6000
4	**U-FIXING-PLATE-5**	3	Universele 5-puntsbevestiging	Uitsluitend voor de vloerdragers PB-0-S	13 2381	120
5	**U-SHIM-5MM**	5	Verhoger 5 mm	-	12 2335	24
6	**PB-EXT-30**	30	Verhoger 30 mm	Niet geschikt voor de vloerdrager PB-00	12 3102	48

Verhoger 5 mm

De verhoger (**U-SHIM-5MM**) is een verlengstuk van 5 mm dat onder de vloerdrager wordt geplaatst om de hoogte van de vloerdrager te verhogen in stappen van 5 mm.

VOORDELEN EN TOEPASSINGEN

Beperkt oponthoud op de bouwplaats.

Gewoon onder de vloerdrager vastklikken, geen gereedschap nodig.

Er kunnen 4 elementen worden gestapeld.

Geschikt voor alle vloerdragers **PB** en **PB-0-S** en voor de hellingscorrector.

SCAN EN DOWNLOAD

Scan de QR-code
en download alle documentatie.

Verhoger 30 mm

De verhoger (**PB-EXT-30**) is een verlengstuk van 30 mm dat onder de vloerdrager wordt geplaatst om de hoogte van de vloerdrager te verhogen in stappen van 30 mm.

VOORDELEN EN TOEPASSINGEN



Beperkt oponthoud op de bouwplaats.

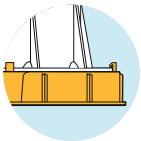

Gewoon onder de vloerdrager vastklikken, geen gereedschap nodig.

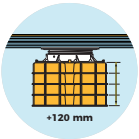

Er kunnen 4 elementen worden gestapeld.

Geschikt voor alle vloerdragers **PB** (behalve **PB-00**) en **PB-0-S** en voor de hellingscorrector.

SCAN EN DOWNLOAD

Scan de QR-code
en download alle documentatie.





Techniek

Technische informatie en verbruik

STANDAARD SYSTEEM / DRAGERS

GEMIDDELD VERBRUIK VAN DRAGERS PER M²

Afmetingen en oppervlakte van het terras	20 m²	50 m²	100 m²	1 000 m²
Lengte	5	10	10	50
Breedte	4	5	10	20
Formaat van de tegels	**Vloerdragers/ m²**	**Vloerdragers/ m²**	**Vloerdragers/ m²**	**Vloerdragers/ m²**
40 x 40 cm	7.70	7.28	6.76	6.43
50 x 50 cm	4.95	4.62	4.41	4.14
60 x 60 cm	4.00	3.60	3.24	2.94
75 x 75 cm	4.90	4.36	4.21	3.71
80 x 80 cm	4.15	4.06	3.65	3.24
90 x 90 cm	6.00	5.76	5.76	5.15
100 x 100 cm	4.95	4.62	4.41	4.14
120 x 30 cm	7.50	6.48	6.30	5.78
120 x 40 cm	5.50	5.04	4.68	4.34
120 x 60 cm	4.00	3.60	3.24	2.98
90 x 45 cm	6.00	5.76	5.76	5.15
120 x 120 cm	4.00	3.60	3.24	2.94
45 x 45 cm	6.00	5.76	5.76	5.15
60 x 30 cm	7.50	6.48	6.30	5.78
60 x 40 cm	5.50	5.04	4.68	4.34
40 x 80 cm	7.70	7.28	6.76	6.43
50 x 100 cm	4.95	4.62	4.41	4.14
180 x 30 cm	7.50	6.48	6.30	5.78
160 x 30 cm	7.7	7.18	6.8	6.47

Het gebruik van vloerdragers is aanbevolen voor tegels van minimaal 30 x 30 cm, in overleg met de tegelplaatser.
Voor het plaatsen van niet-vierkante tegels varieert de hoeveelheid gebruikte vloerdragers volgens hun plaats onder de tegels.
Deze informatie is indicatief, het verbruik hangt af van de specifieke kenmerken van elk project.
Buzon® is niet verantwoordelijk voor verschillen in de hoeveelheden.

Buzon®-calculator



Voor een beter zicht op het aantal te gebruiken vloerdragers verwijzen we u graag naar onze calculator.

MEER INFO OP PAGINA 111

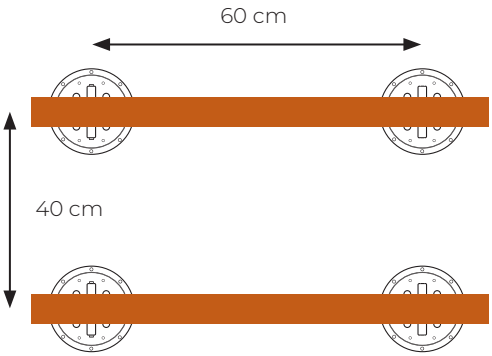

Gemiddeld verbruik voor een houten terras:
een vloerdrager om de 60 cm en een steunbalk om de 40 cm.

Het gemiddelde bedraagt 4 à 5 vloerdragers per m².

AANBEVOLEN POSITIES VAN DE VLOERDRAGERS ONDER DE TEGELS

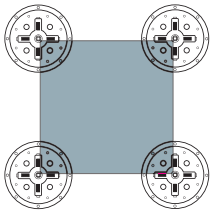

40 x 40 cm

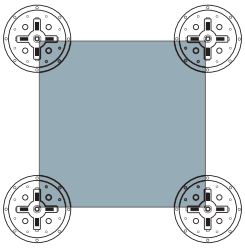

50 x 50 cm

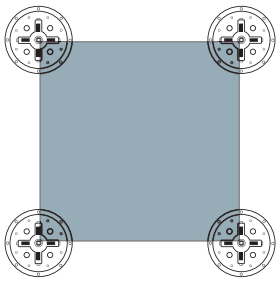

60 x 60 cm



75 x 75 cm



80 x 80 cm

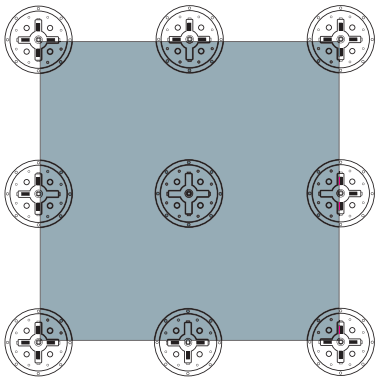

90 x 90 cm



100 x 100 cm

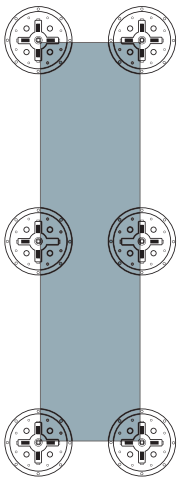

120 x 30 cm

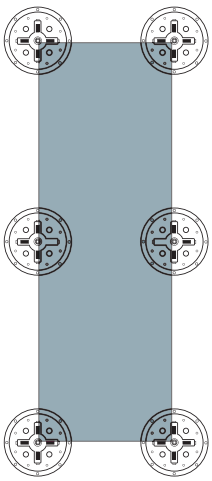

120 x 40 cm

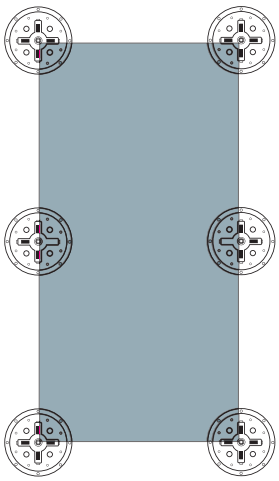

120 x 60 cm

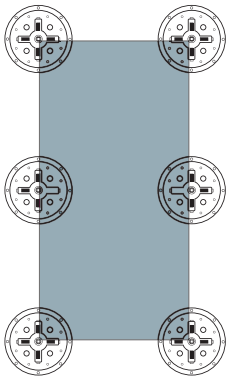

90 x 45 cm

Technische informatie en verbruik

E-BRS-SYSTEEM / VLOERDRAGERS

GEMIDDELD AANTAL STEUNBALKEN, VLOERDRAGERS EN ACCESSOIRES (60 cm hartafstand tussen de steunbalken) B

Afmetingen en oppervlakte van het plaatsingsplan	10 m²	50 m²
Lengte	5 m	10 m
Breedte	2 m	5 m
Verbruik van	**st./m²**	**st./m²**
E-BRS-27 / E-BRS-41	0,8	0,7
U-BRS TABS:		
Tegels 20 x 120 cm	9,4	9,1
Tegels 30 x 120 cm	6,2	6,0
Tegels 40 x 120 cm	4,6	4,5
Tegels 60 x 120 cm	3,6	3,3
Tegels 120 x 120 cm	0,6	0,4
U-BRS-STOP / U-BRS-VIS	1,2	0,8
Vloerdragers (hartafstand 60 cm) A	4,00	3,4
Vloerdragers (hartafstand 80 cm) A	3,2	2,8
PB-KIT-2 (hartafstand 60 cm)	4,00	3,4
PB-KIT-2 (hartafstand 80 cm)	3,2	2,8

GEMIDDELD AANTAL STEUNBALKEN, VLOERDRAGERS EN ACCESSOIRES (40 cm hartafstand tussen de steunbalken) B

Afmetingen en oppervlakte van het plaatsingsplan	10 m²	50 m²
Lengte	5 m	10 m
Breedte	2 m	5 m
Verbruik van	**st./m²**	**st./m²**
E-BRS-27 / E-BRS-41	1,2	1,1
U-BRS TABS:		
Tegels 20 x 120 cm	11,3	11,0
Tegels 30 x 120 cm	7,5	7,2
Tegels 40 x 120 cm	5,5	5,4
Tegels 80 x 80 cm	2,4	1,9
Tegels 60 x 120 cm	4,3	4,0
U-BRS-STOP / U-BRS-VIS	1,2	0,8
Vloerdragers (hartafstand 60 cm) A	6,0	4,9
Vloerdragers (hartafstand 80 cm) A	4,8	4,1
PB-KIT-2 (hartafstand 60 cm)	6,0	4,9
PB-KIT-2 (hartafstand 80 cm)	4,8	4,1

GEMIDDELD AANTAL STEUNBALKEN, VLOERDRAGERS EN ACCESSOIRES (45 cm hartafstand tussen de steunbalken) B

Afmetingen en oppervlakte van het plaatsingsplan	10 m²	50 m²
Lengte	5 m	10 m
Breedte	2 m	5 m
Verbruik van	**st./m²**	**st./m²**
E-BRS-27 / E-BRS-27	1,2	1
U-BRS TABS:		
Tegels 45 x 90 cm	5,2	4,8
Tegels 90 x 90 cm	1,2	1,0
U-BRS-STOP / U-BRS-VIS	1,3	1,0
Vloerdragers (hartafstand 60 cm) A	5,5	4,6
Vloerdragers (hartafstand 80 cm) A	4,4	3,7
PB-KIT-2 (hartafstand 60 cm)	5,5	4,6
PB-KIT-2 (hartafstand 80 cm)	4,4	3,7

GEMIDDELD AANTAL STEUNBALKEN, VLOERDRAGERS EN ACCESSOIRES (50 cm hartafstand tussen de steunbalken) B

Afmetingen en oppervlakte van het plaatsingsplan	10 m²	50 m²
Lengte	5 m	10 m
Breedte	2 m	5 m
Verbruik van	**st./m²**	**st./m²**
E-BRS-27 / E-BRS-41	1	0,9
U-BRS TABS:		
Tegels 50 x 50 cm	5,6	4,8
Tegels 50 x 100 cm	2,6	2,4
Tegels 100 x 100 cm	1,0	0,8
U-BRS-STOP / U-BRS-VIS	1,0	0,8
Vloerdragers (hartafstand 60 cm) A	5,0	4,2
Vloerdragers (hartafstand 80 cm) A	4,0	3,3
PB-KIT-2 (hartafstand 60 cm)	5,0	4,2
PB-KIT-2 (hartafstand 80 cm)	4,0	3,3

POSITIE VAN DE VLOERDRAGERS ONDER E-BRS-27

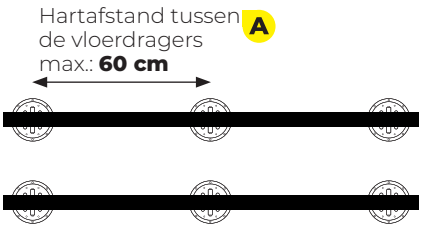

POSITIE VAN DE VLOERDRAGERS ONDER E-BRS-41

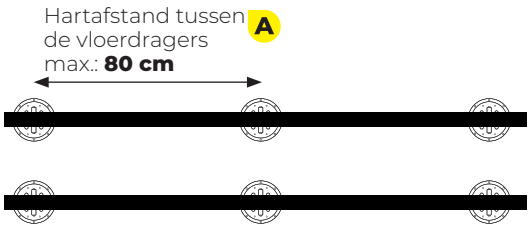

POSITIE VAN DE STEUNBALKEN E-BRS

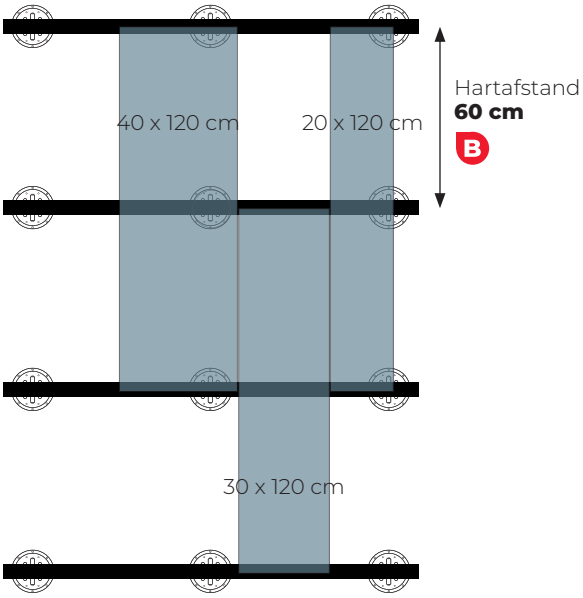

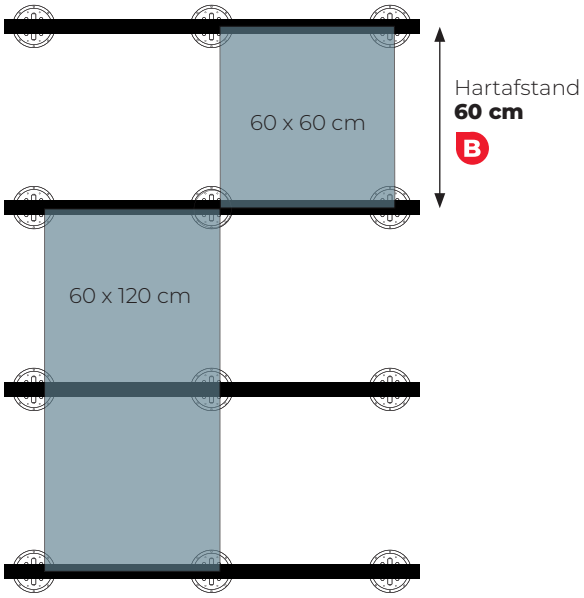

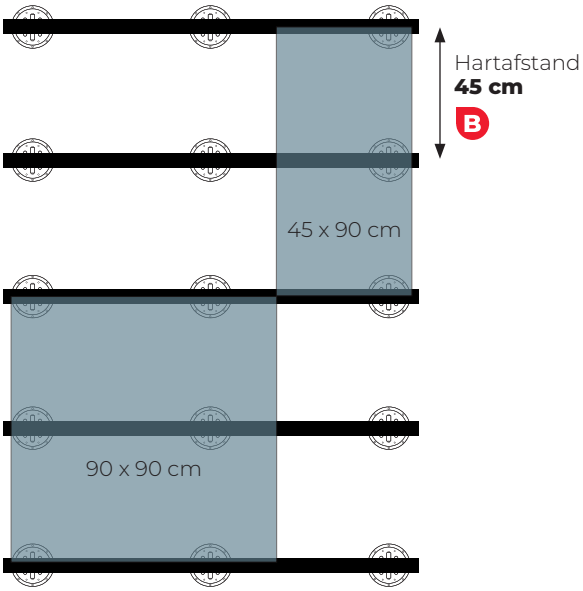

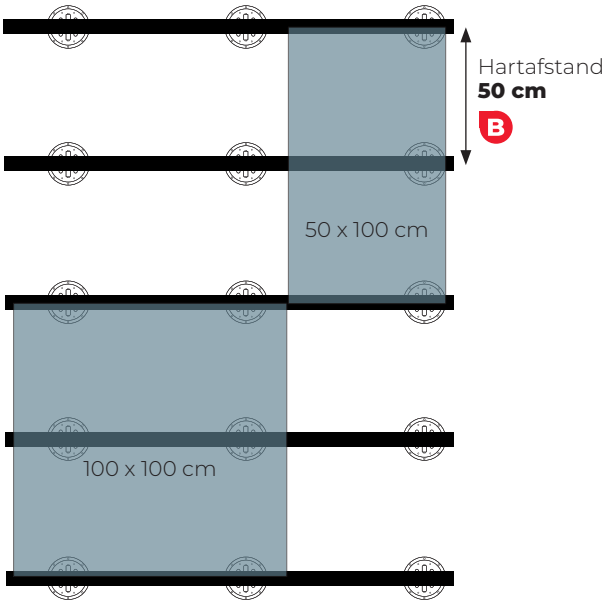

Gelieve voor plaatsingen van 'parket' contact op te nemen met onze technische dienst.

Technische informatie en verbruik

U-BRS-24-WOOD-SYSTEEM / VLOERDRAGERS

GEMIDDELD AANTAL STEUNBALKEN, VLOERDRAGERS EN ACCESSOIRES (25 cm hartafstand tussen de steunbalken) B

Afmetingen en oppervlakte van het plaatsingsplan	10 m²	50 m²
Lengte	5 m	10 m
Breedte	2 m	5 m
Verbruik van	**st./m²**	**st./m²**
U-BRS-24-WOOD	2	1,8
Vloerdragers (hartafstand 60 cm) A	10	8,4

GEMIDDELD AANTAL STEUNBALKEN, VLOERDRAGERS EN ACCESSOIRES (30 cm hartafstand tussen de steunbalken) B

Afmetingen en oppervlakte van het plaatsingsplan	10 m²	50 m²
Lengte	5 m	10 m
Breedte	2 m	5 m
Verbruik van	**st./m²**	**st./m²**
U-BRS-24-WOOD	1,6	1,4
Vloerdragers (hartafstand 60 cm) A	8	6,8

GEMIDDELD AANTAL STEUNBALKEN, VLOERDRAGERS EN ACCESSOIRES (40 cm hartafstand tussen de steunbalken) B

Afmetingen en oppervlakte van het plaatsingsplan	10 m²	50 m²
Lengte	5 m	10 m
Breedte	2 m	5 m
Verbruik van	**st./m²**	**st./m²**
U-BRS-24-WOOD	1,2	1,1
Vloerdragers (hartafstand 60 cm) A	6	4,9

GEMIDDELD AANTAL STEUNBALKEN, VLOERDRAGERS EN ACCESSOIRES (50 cm hartafstand tussen de steunbalken) B

Afmetingen en oppervlakte van het plaatsingsplan	10 m²	50 m²
Lengte	5 m	10 m
Breedte	2 m	5 m
Verbruik van	**st./m²**	**st./m²**
U-BRS-24-WOOD	1	0,9
Vloerdragers (hartafstand 60 cm) A	5	4,2

POSITIE VAN DE VLOERDRAGERS ONDER U-BRS-24-WOOD

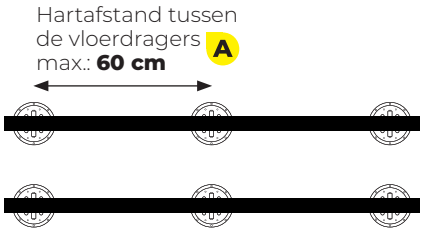

POSITIE VAN DE STEUNBALKEN U-BRS-24-WOOD

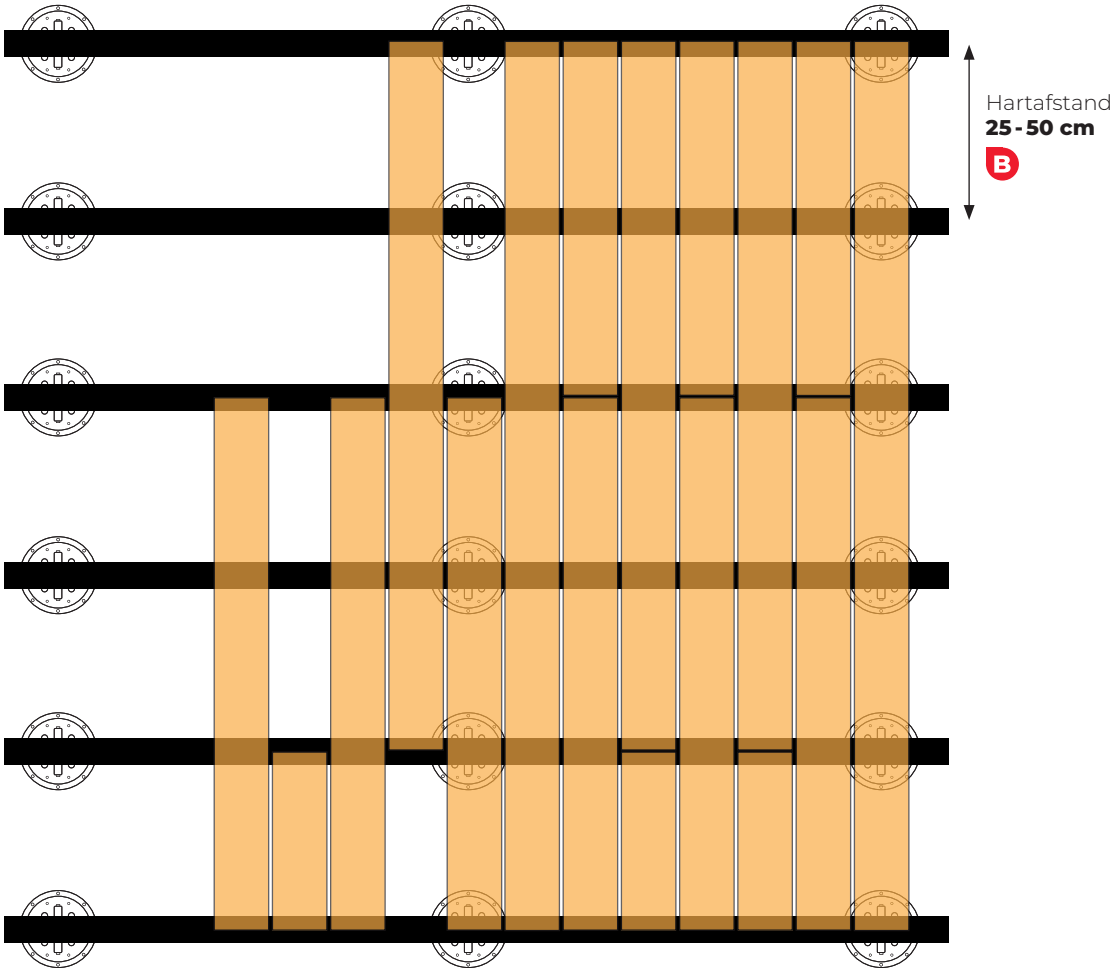

Onze missie?
U helpen
bij de realisatie
van uw projecten

Technische dienst

Naast onze volledige gamma's vloerdragers en accessoires voor terrassen leveren wij gepersonaliseerde dienstverlening met technische ondersteuning en bijstand. Wij begeleiden onze klanten bij de technische uitvoering van hun project. Buzon® levert op verzoek bijstand voor het legpatroon van de tegels, de berekening van het aantal vloerdragers, de samenstelling van de draagsystemen en de installatievoorzieningen.

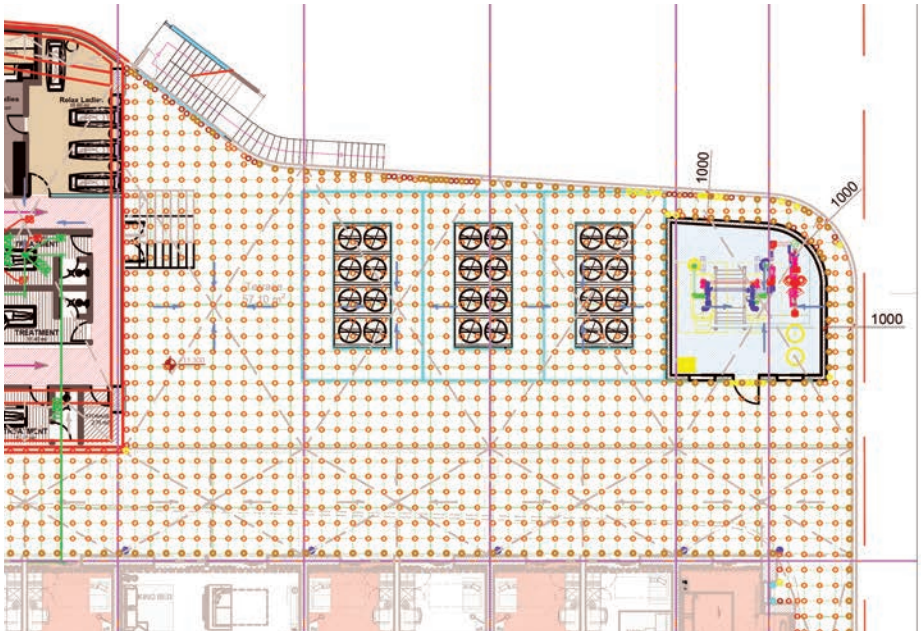

Technische studie

	13	PB 2 + UE20	+PADS 3mm+2xU-WALL
	325	PB 2 + UE20	+PADS 3mm +U-EDGE+Tabs3mm
	66	PB 3 + UE20	+PADS 3mm
	2898	PB 3 + UE20	+PADS 3mm + TABS
	315	PB 3 + UE20	+PADS 3mm + WALL
	279	PB 3 + UE20	+PADS 3mm +WALL+TABS3mm

Buzon®-calculator

Het geheim voor de perfecte aanleg van een terras op vloerdragers ligt in een goede voorbereiding. Daarom heeft Buzon® een snelle en eenvoudige toepassing ontwikkeld **voor professionele partners** om hen te helpen een terras op vloerdragers aan te leggen.

De Buzon®-calculator, die u na uw registratie meteen kunt gebruiken, berekent het aantal vloerdragers dat u nodig hebt en, nog belangrijker, hun plaatsing en hoogte naargelang de configuratie van het project.

Ongeacht de afmetingen van de tegels en het terras en ongeacht de hoogteverschillen stelt de calculator in real time een oplossing voor en maakt de uitvoering van het project op die manier eenvoudiger.

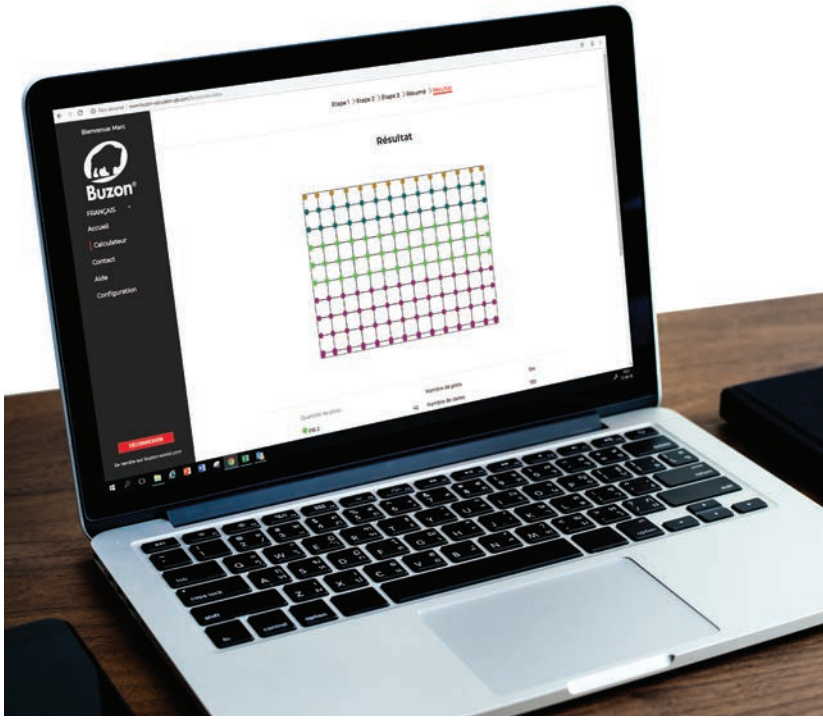

WACHT NIET LANGER! GEBRUIK ONZE ONLINE CALCULATOR!

www.buzon-calculator-pb.com

Onze sociale netwerken

Al onze documentatie kunt u raadplegen op onze website **www.buzon-world.com**. U vindt er diverse brochures, technische fiches, plaatsingsgidsen en 3D-video's (ook beschikbaar op **YouTube**). We plaatsen ook nieuws op **Facebook**, **Instagram** en **LinkedIn**.



VOLG ONS NIEUWS OP ONZE SOCIALE NETWERKEN

www.buzon-world.com

WILT U EEN DIGITALE VERSIE VAN ONZE CATALOGUS BEKIJKEN?

Scan de QR-code en download de catalogus!

Regelbare vloerdragers voor de aanleg van terrassen

Buzon®

Buzon Pedestal International s.a.

sales@buzon-world.com

www.buzon-world.com

Deze catalogus is gedrukt op milieuvriendelijk papier

2025 V.2 © Alle rechten voorbehouden. Het kopiëren, reproduceren, aanpassen of verspreiden van deze catalogus zonder de toestemming van Buzon Pedestal International is verboden en zal worden bestraft.
Buzon Pedestal International behoudt zich het recht voor om deze catalogus op elk ogenblik en zonder voorafgaande kennisgeving te wijzigen, aan te vullen, terug te trekken of te vervolledigen.