



Fiche Technique-PB

PB-END Fixation de bord

COMPOSITION

PB-END est composé de 2 pièces.

CARACTÉRISTIQUES

Poids: 0,221 kg

Épaisseur maximale de l'aillette : 4,5mm

Pavés appropriés: Pavés avec une épaisseur maximale de 20mm.

MATÉRIEL

Acier inoxydable 304 (A2)

PACKAGING

Pièces par carton: 12 pcs

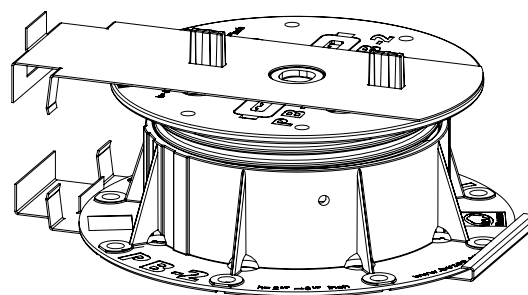

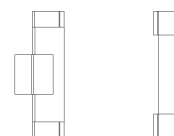
Poids du carton: 3,15 kg

Dimensions du carton: 240 x 220 x 95 mm

Cartons par palette: 200 pcs

Pièces par palette: 2 400 pcs

Dimensions de la palette: 100 x 120 x 110 cm



APPLICATIONS

Le Kit de finition PB-END facilite l'habillage périphérique de l'espace créé sous la terrasse posée sur plots de la gamme PB. Deux lames dotées de griffe ensèrent la plinthe épaisse de 20 mm

CONSIGNES DE SÉCURITÉ

Les plots Buzon et accessoires sont conçus pour supporter des sols surélevés sur lesquels circulent uniquement des piétons. Ils ne peuvent supporter ou être soumis à des machines et des équipements en mouvement ou vibrants. Cela comprend également les voitures, les véhicules d'entretien et tout autre équipement similaire.

